

**REPORTE DE INCIDENCIAS**

**ÍNDICES MUNICIPALES**

**ENERO DE 2022**

# **DELITOS DE ALTO IMPACTO**

## **MAPA NACIONAL**



## TODOS LOS DELITOS DE ALTO IMPACTO

Periodo de análisis enero 2022

Posición	Estado	Índice
1	Baja California	73.63
2	México	65.88
3	Colima	63.28
4	Aguascalientes	57.89
5	Campeche	57.59

Índice (denuncias x 100,000 habitantes)		Nivel delictivo	Código de color	Número de Estados
Desde	Hasta			
1.7	27.8	Muy bajo		11
27.8	32.1	Bajo		4
32.1	36.4	Medio		5
36.4	40.7	Alto		3
40.7	73.6	Muy Alto		9

**Guanajuato ocupa el lugar 12 por índice. en el contexto nacional**

con una incidencia de 2,371

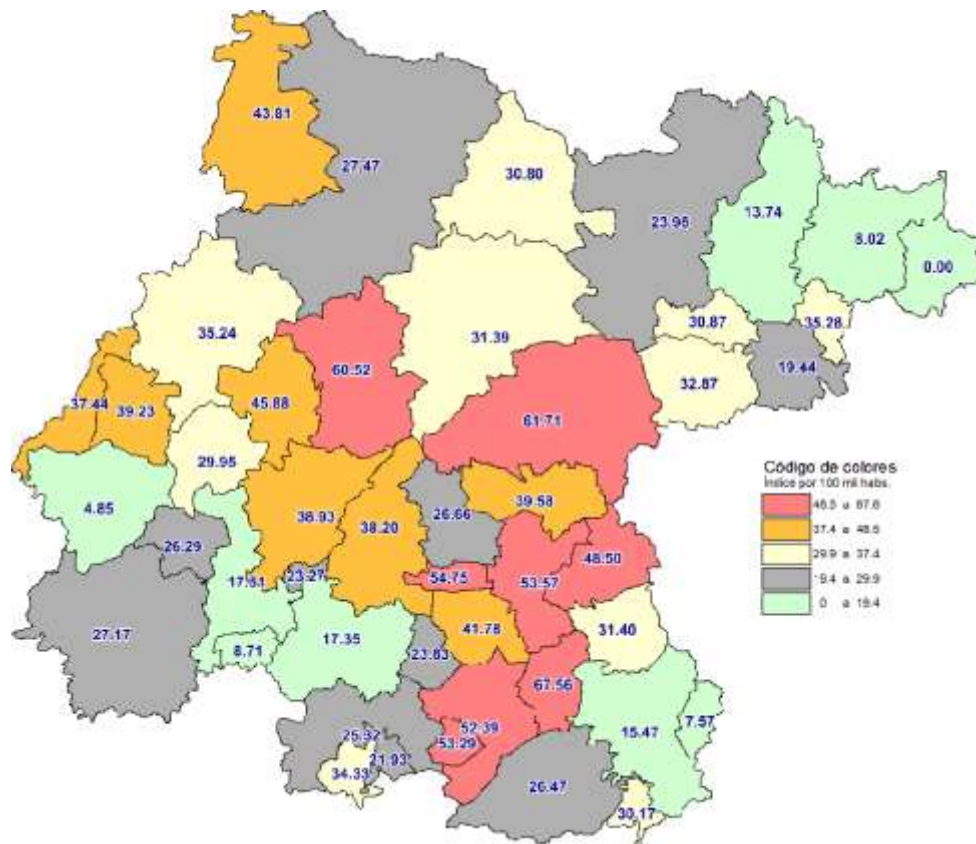
con un índice de 37.45

Fuente: SESNSP

\*Índices calculados con base en la estimación de población de CONAPO para medio año de 2022.

# **ÍNDICE DE DELITOS DE ALTO IMPACTO**

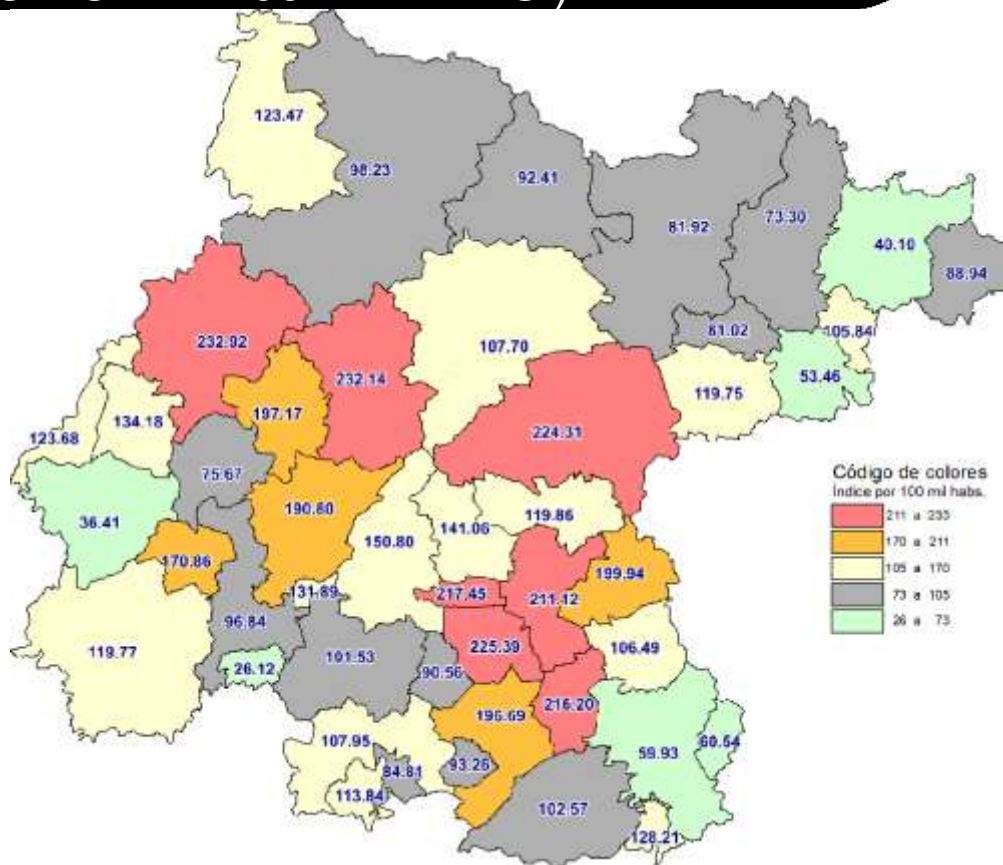
# ÍNDICE DE DELITOS DE ALTO IMPACTO



DAI					
Posición	Municipio	Índice (por 100 mil hab.)	Posición	Municipio	Índice (por 100 mil hab.)
1	TARIMORO	67.56	24	SAN DIEGO DE LA UNIÓN	30.80
2	SAN MIGUEL DE ALLENDE	61.71	25	TARANDACUAO	30.17
3	GUANAJUATO	60.52	26	ROMITA	29.95
4	VILLAGRÁN	54.75	27	SAN FELIPE	27.47
5	CELAYA	53.57	28	PÉNJAMO	27.17
6	SANTIAGO MARAVATIO	53.29	29	SANTA CRUZ DE JUVENTINO ROSA	26.66
7	SALVATIERRA	52.39	30	ACÁMBARO	26.47
8	APASEO EL GRANDE	48.50	31	CUERÁMARO	26.29
9	SILAO	45.88	32	YURIRIA	25.32
10	OCAMPO	43.81	33	SAN LUIS DE LA PAZ	23.96
11	CORTAZAR	41.78	34	JARAL DEL PROGRESO	23.83
12	COMONFORT	39.58	35	PUEBLO NUEVO	23.27
13	SAN FRANCISCO DEL RINCÓN	39.23	36	URIANGATO	21.93
14	IRAPUATO	38.93	37	TIERRA BLANCA	19.44
15	SALAMANCA	38.20	38	ABASOLO	17.51
16	PURÍSIMA DEL RINCÓN	37.44	39	VALLE DE SANTIAGO	17.35
17	SANTA CATARINA	35.28	40	JERECUARO	15.47
18	LEÓN	35.24	41	VICTORIA	13.74
19	MOROLEÓN	34.33	42	HUANÍMARO	8.71
20	SAN JOSÉ ITURBIDE	32.87	43	XICHÚ	8.02
21	APASEO EL ALTO	31.40	44	CORONEO	7.57
22	DOLORES HIDALGO CIN	31.39	45	MANUEL DOBLADO	4.85
23	DOCTOR MORA	30.87	46	ATARJEA	0.00

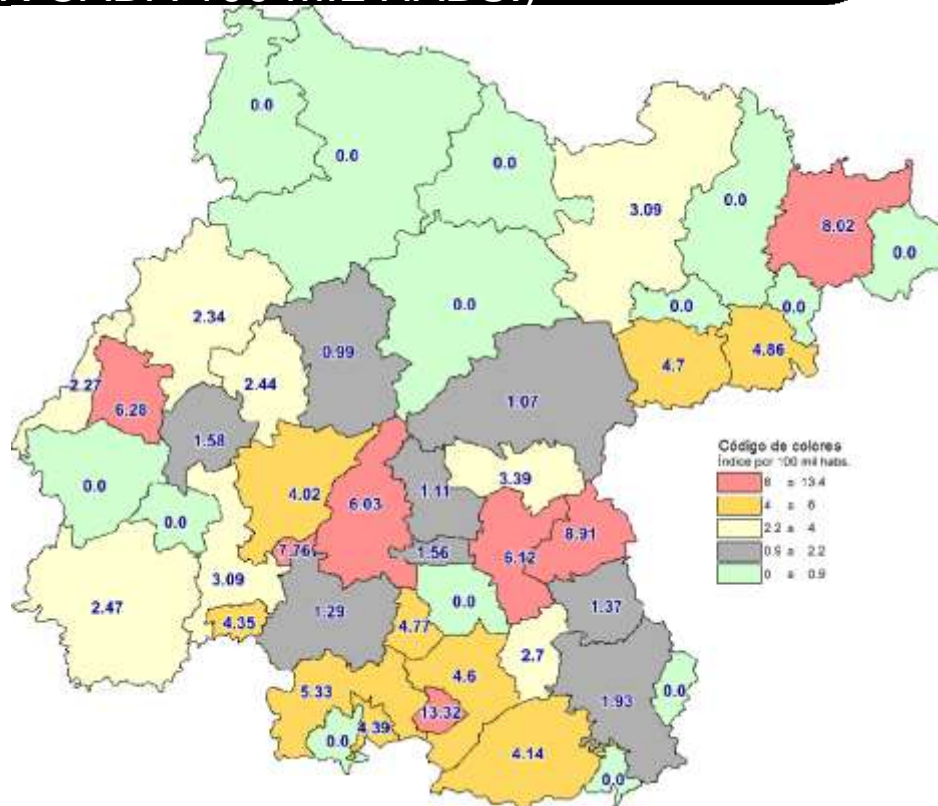
# **ÍNDICE DE DELITOS DEL FUERO COMÚN Y HOMICIDIO DOLOSO**

# ÍNDICE DELICTIVO (POR CADA 100 MIL HABS.)



Índice delictivo					
Posición	Municipio	Índice (por 100 mil habs.)	Posición	Municipio	Índice (por 100 mil habs.)
1	LEÓN	232.92	24	YURIRIA	107.95
2	GUANAJUATO	232.14	25	DOLORES HIDALGO CIN	107.70
3	CORTAZAR	225.39	26	APASEO EL ALTO	106.49
4	SAN MIGUEL DE ALLENDE	224.31	27	SANTA CATARINA	105.84
5	VILLAGRÁN	217.45	28	ACÁMBARO	102.57
6	TARIMORO	216.20	29	VALLE DE SANTIAGO	101.53
7	CELAYA	211.12	30	SAN FELIPE	98.23
8	APASEO EL GRANDE	199.94	31	ABASOLO	96.84
9	SILAO	197.17	32	SANTIAGO MARAVATIO	93.26
10	SALVATIERRA	196.69	33	SAN DIEGO DE LA UNIÓN	92.41
11	IRAPUATO	190.80	34	JARAL DEL PROGRESO	90.56
12	CUERÁMARO	170.86	35	ATARJEA	88.94
13	SALAMANCA	150.80	36	URIANGATO	84.81
14	SANTA CRUZ DE JUVENTINO ROSÁ	141.06	37	SAN LUIS DE LA PAZ	81.92
15	SAN FRANCISCO DEL RINCÓN	134.18	38	DOCTOR MORA	81.02
16	PUEBLO NUEVO	131.89	39	ROMITA	75.67
17	TARANDACUAO	128.21	40	VICTORIA	73.30
18	PURÍSIMA DEL RINCÓN	123.68	41	CORONEO	60.54
19	OCAMPO	123.47	42	JERÉCUARO	59.93
20	COMONFORT	119.86	43	TIERRA BLANCA	53.46
21	PENJAMO	119.77	44	XICHÚ	40.10
22	SAN JOSÉ ITURBIDE	119.75	45	MANUEL DOBLADO	36.41
23	MOROLEÓN	113.84	46	HUANIMARO	26.12

# ÍNDICE DE HOMICIDIO DOLOSO (POR CADA 100 MIL HABS.)



Homicidio doloso

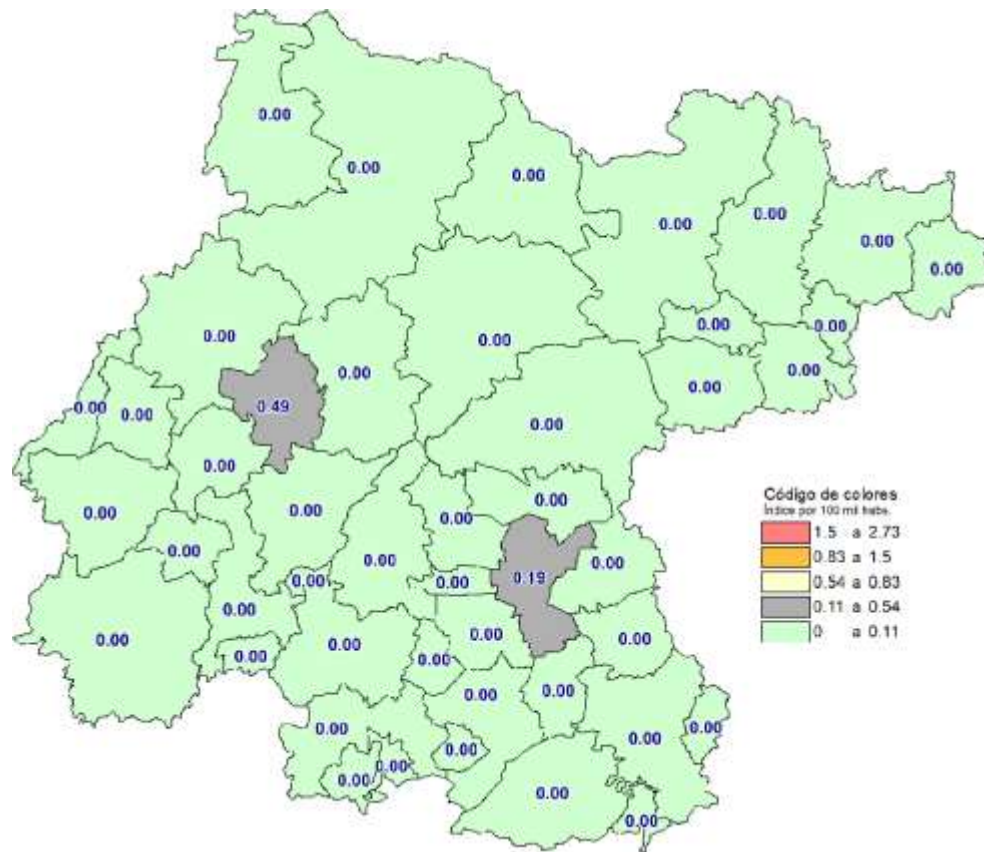
Posición	Municipio	Incidencia	Índice (por 100 mil habs.)	Posición	Municipio	Incidencia	Índice (por 100 mil habs.)
1	SANTIAGO MARAVATIO	1	13.32	24	PURÍSIMA DEL RINCÓN	2	2.27
2	APASEO EL GRANDE	9	8.91	25	JERÉCLARO	1	1.93
3	XICHÚ	1	8.02	26	ROMITA	1	1.58
4	PUEBLO NUEVO	1	7.76	27	VILLAGRÁN	1	1.56
5	SAN FRANCISCO DEL RINCÓN	8	6.28	28	APASEO EL ALTO	1	1.37
6	CELAYA	33	6.12	29	VALLE DE SANTIAGO	2	1.29
7	SALAMANCA	18	6.03	30	SANTA CRUZ DE JUVENTINO	1	1.11
8	YURIRIA	4	5.33	31	SAN MIGUEL DE ALLENDE	2	1.07
9	TIERRA BLANCA	1	4.86	32	GUANAJUATO	2	0.99
10	JARAL DEL PROGRESO	2	4.77	33	DOLORES HIDALGO CIN	0	0.00
11	SAN JOSÉ ITURBIDE	4	4.70	34	MOROLEÓN	0	0.00
12	SALVATIERRA	5	4.60	35	CUERÁMARO	0	0.00
13	URIANGATO	3	4.39	36	TARANDACUJO	0	0.00
14	HUANIMARO	1	4.35	37	CORONEO	0	0.00
15	ACÁMBARO	5	4.14	38	SANTA CATARINA	0	0.00
16	IRAPUATO	25	4.02	39	CORTAZAR	0	0.00
17	COMONFORT	3	3.39	40	VICTORIA	0	0.00
18	SAN LUIS DE LA PAZ	4	3.09	41	MANUEL DOBLADO	0	0.00
19	ABASOLO	3	3.09	42	SAN DIEGO DE LA UNIÓN	0	0.00
20	TARIMORO	1	2.70	43	ATARJEJA	0	0.00
21	PÉNJAMO	4	2.47	44	DOCTOR MORA	0	0.00
22	SILAO	5	2.44	45	SAN FELIPE	0	0.00
23	LEÓN	40	2.34	46	OCAMPO	0	0.00

Fuente: Secretariado Ejecutivo del Sistema Nacional de Seguridad Pública.



**DELITOS DE ALTO IMPACTO  
POR MUNICIPIO  
INCIDENCIA E ÍNDICE**

# FEMINICIDIO

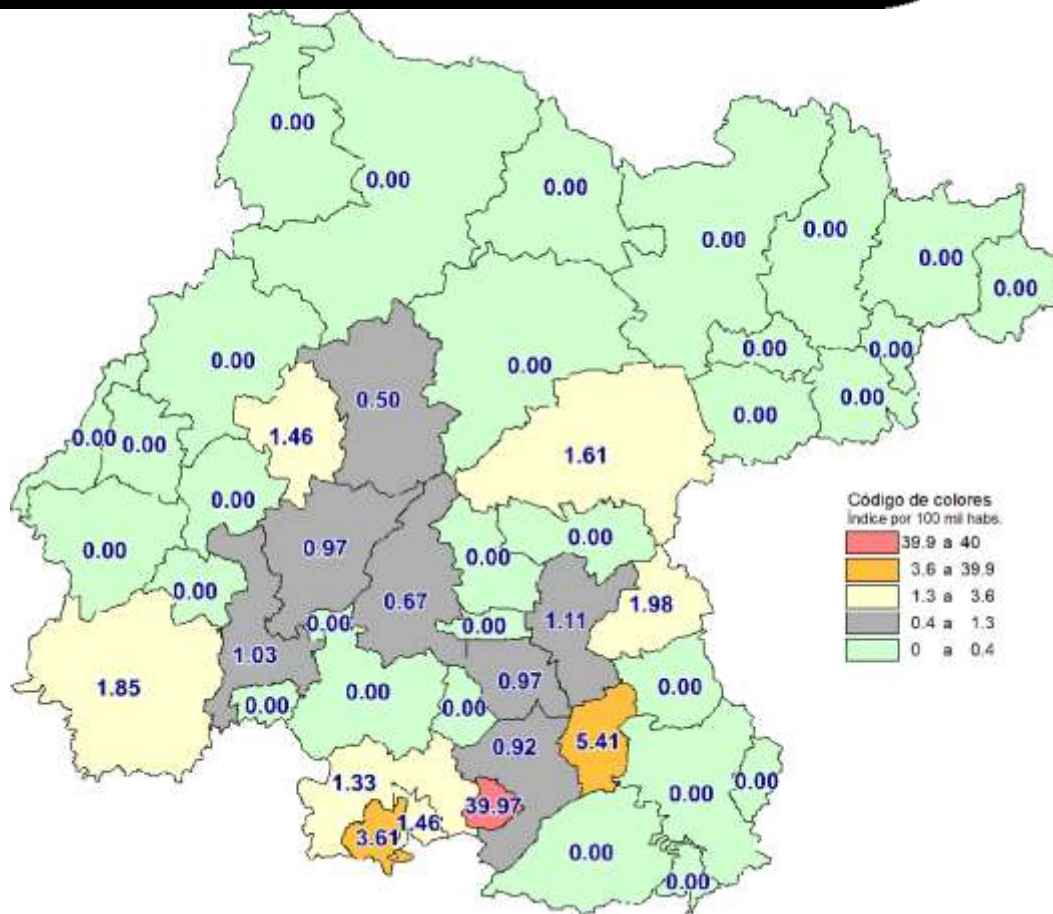


Feminicidio

Posición	Municipio	Incidencia	Índice (por 100 mil hab.)	Posición	Municipio	Incidencia	Índice (por 100 mil hab.)
1	SILAO	1	0.49	24	SALAMANCA	0	0.00
2	CELAYA	1	0.19	25	GUANAJUATO	0	0.00
3	TARANDACUJO	0	0.00	26	SAN DIEGO DE LA UNIÓN	0	0.00
4	SAN FELIPE	0	0.00	27	HUANÍMARO	0	0.00
5	APASEO EL ALTO	0	0.00	28	SAN FRANCISCO DEL RINCÓN	0	0.00
6	APASEO EL GRANDE	0	0.00	29	IRAPUATO	0	0.00
7	SAN MIGUEL DE ALLENDE	0	0.00	30	SAN LUIS DE LA PAZ	0	0.00
8	ATARJEÁ	0	0.00	31	JARAL DEL PROGRESO	0	0.00
9	VALLE DE SANTIAGO	0	0.00	32	SANTA CATARINA	0	0.00
10	YURIRIA	0	0.00	33	JERÉCUARO	0	0.00
11	ROMITA	0	0.00	34	ACÁMBARO	0	0.00
12	SALVATIERRA	0	0.00	35	SANTIAGO MARAVATIO	0	0.00
13	COMONFORT	0	0.00	36	LEÓN	0	0.00
14	SAN JOSÉ ITURBIDE	0	0.00	37	TARIMORO	0	0.00
15	CORONEO	0	0.00	38	MANUEL DOBLADO	0	0.00
16	SANTA CRUZ DE JUVENTINO	0	0.00	39	URIANGATO	0	0.00
17	CORTAZAR	0	0.00	40	MOROLEÓN	0	0.00
18	TIERRA BLANCA	0	0.00	41	VICTORIA	0	0.00
19	CUERÁMARO	0	0.00	42	OCAMPO	0	0.00
20	VILLAGRÁN	0	0.00	43	XICHU	0	0.00
21	DOCTOR MORA	0	0.00	44	PÉNJAMO	0	0.00
22	PURÍSIMA DEL RINCÓN	0	0.00	45	ABASOLO	0	0.00
23	DOLORES HIDALGO CIN	0	0.00	46	PUEBLO NUEVO	0	0.00

Fuente: Secretariado Ejecutivo del Sistema Nacional de Seguridad Pública.

# EXTORSIÓN

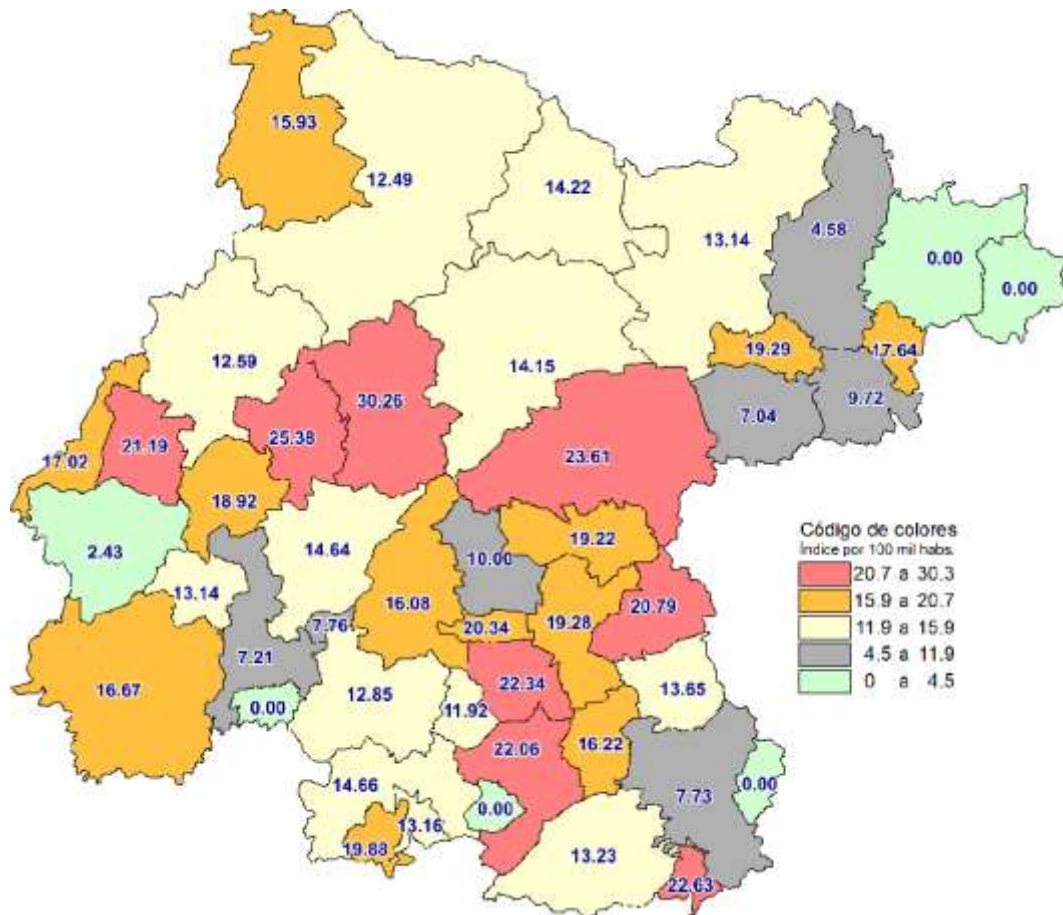


Extorsión

Posición	Municipio	Incidencia	Índice (por 100 mil hab.)	Posición	Municipio	Incidencia	Índice (por 100 mil hab.)
1	SANTIAGO MARAVATIO	3	39.97	24	HUANÍMARO	0	0.00
2	TARIMORO	2	5.41	25	ACÁMBARO	0	0.00
3	MOROLEÓN	2	3.61	26	VALLE DE SANTIAGO	0	0.00
4	APASEO EL GRANDE	2	1.98	27	OCAMPO	0	0.00
5	PÉNJAMO	3	1.85	28	SAN FRANCISCO DEL RINCÓN	0	0.00
6	SAN MIGUEL DE ALLENDE	3	1.61	29	ATARJEA	0	0.00
7	SILAO	3	1.46	30	SAN LUIS DE LA PAZ	0	0.00
8	URIANGATO	1	1.46	31	APASEO EL ALTO	0	0.00
9	YURIRIA	1	1.33	32	SANTA CATARINA	0	0.00
10	CELAYA	6	1.11	33	PURÍSIMA DEL RINCÓN	0	0.00
11	ABASOLO	1	1.03	34	CORONEO	0	0.00
12	CORTAZAR	1	0.97	35	ROMITA	0	0.00
13	IRAPUATO	6	0.97	36	TARANDACUAO	0	0.00
14	SALVATIERRA	1	0.92	37	CUERÁMARO	0	0.00
15	SALAMANCA	2	0.67	38	TIERRA BLANCA	0	0.00
16	GUANAJUATO	1	0.50	39	DOCTOR MORA	0	0.00
17	SANTA CRUZ DE JUVENTINO	0	0.00	40	VILLAGRÁN	0	0.00
18	SAN JOSÉ ITURBIDE	0	0.00	41	VICTORIA	0	0.00
19	JERÉCUARO	0	0.00	42	XICHÚ	0	0.00
20	JARAL DEL PROGRESO	0	0.00	43	SAN FELIPE	0	0.00
21	LEÓN	0	0.00	44	DOLORES HIDALGO CIN	0	0.00
22	COMONFORT	0	0.00	45	SAN DIEGO DE LA UNIÓN	0	0.00
23	MANUEL DOBLADO	0	0.00	46	PUEBLO NUEVO	0	0.00

Fuente: Secretariado Ejecutivo del Sistema Nacional de Seguridad Pública.

# LESIONES DOLOSAS



Lesiones dolosas				Lesiones dolosas			
Posición	Municipio	Incidencia	Índice (por 100 mil hab.)	Posición	Municipio	Incidencia	Índice (por 100 mil hab.)
1	GUANAJUATO	61	30.26	24	DOLORES HIDALGO CIN	23	14.15
2	SILAO	52	25.38	25	APASEO EL ALTO	10	13.65
3	SAN MIGUEL DE ALLENDE	44	23.61	26	ACÁMBARO	16	13.23
4	TARANDAQUAO	3	22.63	27	URIANGATO	9	13.16
5	CORTAZAR	23	22.34	28	CUERÁMARO	4	13.14
6	SALVATIERRA	24	22.06	29	SAN LUIS DE LA PAZ	17	13.14
7	SAN FRANCISCO DEL RINCÓN	27	21.19	30	VALLE DE SANTIAGO	20	12.85
8	APASEO EL GRANDE	21	20.79	31	LEÓN	215	12.59
9	VILLAGRÁN	13	20.34	32	SAN FELIPE	15	12.49
10	MOROLEÓN	11	19.88	33	JAPAL DEL PROGRESO	5	11.92
11	DOCTOR MORA	5	19.29	34	SANTA CRUZ DE JUVENTINO	9	10.00
12	CELAYA	104	19.28	35	TIERRA BLANCA	2	9.72
13	COMONFORT	17	19.22	36	PUEBLO NUEVO	1	7.76
14	ROMITA	12	18.92	37	JEREQUARO	4	7.73
15	SANTA CATARINA	1	17.64	38	ABASOLO	7	7.21
16	PURÍSIMA DEL RINCÓN	15	17.02	39	SAN JOSÉ ITURBIDE	6	7.04
17	PÉNJAMO	27	16.67	40	VICTORIA	1	4.58
18	TARIMORO	6	16.22	41	MANUEL DOBLADO	1	2.43
19	SALAMANCA	48	16.08	42	HUANIMARO	0	0.00
20	OCAMPO	4	15.93	43	XICHU	0	0.00
21	YLIRIA	11	14.66	44	SANTIAGO MARAVATIO	0	0.00
22	IRAPUATO	91	14.64	45	ATARJEA	0	0.00
23	SAN DIEGO DE LA UNIÓN	6	14.22	46	CORONEO	0	0.00

Fuente: Secretariado Ejecutivo del Sistema Nacional de Seguridad Pública.

# ROBO A BANCO

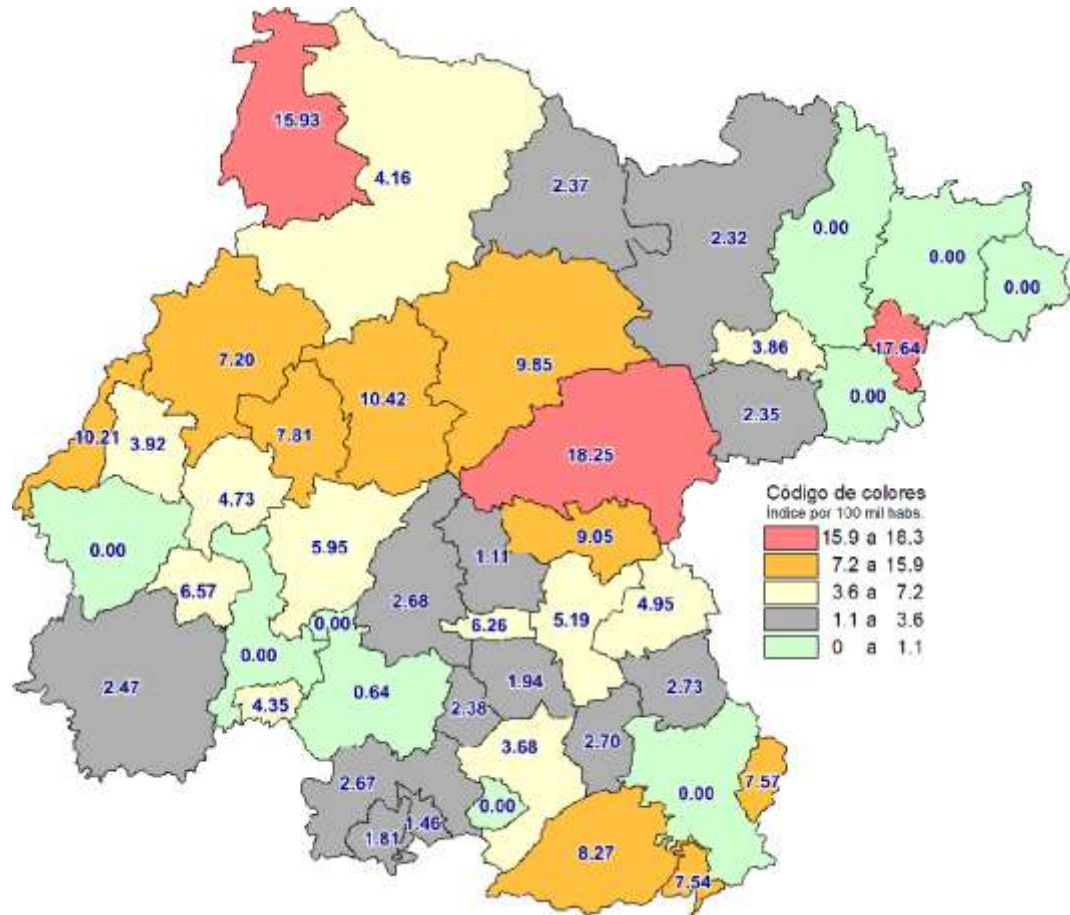


Robo a bancos

Posición	Municipio	Incidencia	Índice (por 100 mil hab.)	Posición	Municipio	Incidencia	Índice (por 100 mil hab.)
1	SAN LUIS DE LA PAZ	0	0.00	24	DOLORES HIDALGO CIN	0	0.00
2	PURÍSIMA DEL RINCÓN	0	0.00	25	SALVATIERRA	0	0.00
3	TIERRA BLANCA	0	0.00	26	GUANAJUATO	0	0.00
4	ACÁMBARO	0	0.00	27	SAN FELIPE	0	0.00
5	SAN DIEGO DE LA UNIÓN	0	0.00	28	HUANIMARO	0	0.00
6	APASEO EL ALTO	0	0.00	29	SAN JOSÉ ITURBIDE	0	0.00
7	SANTIAGO MARAVATIO	0	0.00	30	IRAPUATO	0	0.00
8	APASEO EL GRANDE	0	0.00	31	SAN MIGUEL DE ALLENDE	0	0.00
9	VILLAGRÁN	0	0.00	32	JARAL DEL PROGRESO	0	0.00
10	ATARJEIA	0	0.00	33	SANTA CRUZ DE JUVENTINO	0	0.00
11	SALAMANCA	0	0.00	34	JERÉCUARO	0	0.00
12	CELAYA	0	0.00	35	SILAO	0	0.00
13	SAN FRANCISCO DEL RINCÓN	0	0.00	36	LEÓN	0	0.00
14	COMONFORT	0	0.00	37	TARIMORO	0	0.00
15	SANTA CATARINA	0	0.00	38	MANUEL DOBLADO	0	0.00
16	CORONEO	0	0.00	39	URIANGATO	0	0.00
17	TARANDACUJO	0	0.00	40	MOROLEÓN	0	0.00
18	CORTAZAR	0	0.00	41	VICTORIA	0	0.00
19	VALLE DE SANTIAGO	0	0.00	42	OCAMPO	0	0.00
20	CUERÁMARO	0	0.00	43	XICHÚ	0	0.00
21	YURIRIA	0	0.00	44	PENJAMO	0	0.00
22	DOCTOR MORA	0	0.00	45	ABASOLO	0	0.00
23	ROMITA	0	0.00	46	PUEBLO NUEVO	0	0.00

Fuente: Secretariado Ejecutivo del Sistema Nacional de Seguridad Pública.

# ROBO A CASA HABITACIÓN

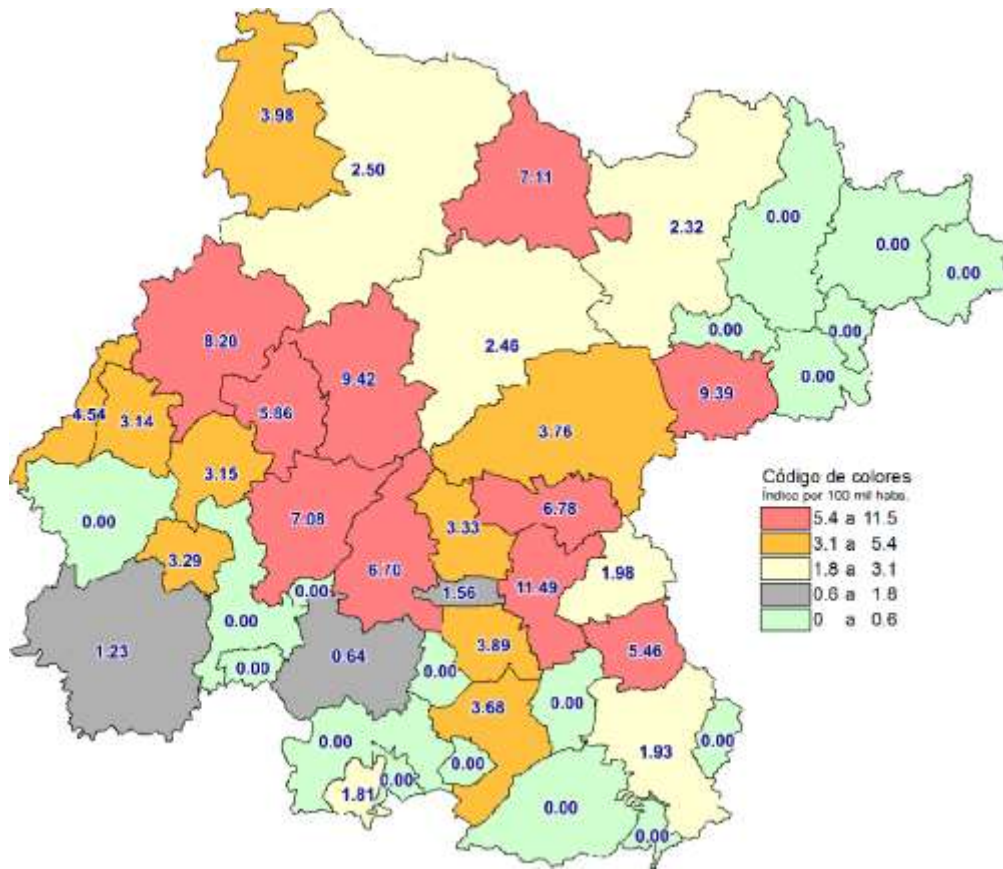


Robo a casa Habitación

Posición	Municipio	Incidencia	Índice (por 100 mil hab.)	Posición	Municipio	Incidencia	Índice (por 100 mil hab.)
1	SAN MIGUEL DE ALLENDE	34	18.25	24	APASEO EL ALTO	2	2.73
2	SANTA CATARINA	1	17.64	25	TAPIMORO	1	2.70
3	OCAÑO	4	15.93	26	SALAMANCA	8	2.68
4	GUANAJUATO	21	10.42	27	YURIRIA	2	2.67
5	PURÍSIMA DEL RINCÓN	9	10.21	28	PENJAMO	4	2.47
6	DOLORES HIDALGO CIN	16	9.85	29	JARAL DEL PROGRESO	1	2.38
7	COMONFORT	8	9.05	30	SAN DIEGO DE LA UNIÓN	1	2.37
8	ACÁMBARO	10	8.27	31	SAN JOSÉ ITURBIDE	2	2.35
9	SILAO	16	7.81	32	SAN LLAS DE LA PAZ	3	2.32
10	CORONEO	1	7.57	33	CORTAZAR	2	1.94
11	TARANDACUAO	1	7.54	34	MOROLEÓN	1	1.81
12	LEÓN	123	7.20	35	URIANGATO	1	1.46
13	OJERÁMARO	2	6.57	36	SANTA CRUZ DE JUVENTINO	1	1.11
14	VILLAGRÁN	4	6.26	37	VALLE DE SANTIAGO	1	0.64
15	IRAPUATO	37	5.95	38	VICTORIA	0	0.00
16	CELAYA	28	5.19	39	TIERRA BLANCA	0	0.00
17	APASEO EL GRANDE	5	4.95	40	XICHU	0	0.00
18	ROMITA	3	4.73	41	ATARJEA	0	0.00
19	HUANIMARO	1	4.35	42	IERECLARO	0	0.00
20	SAN FELIPE	5	4.16	43	MANUEL DOBLADO	0	0.00
21	SAN FRANCISCO DEL RINCÓN	5	3.92	44	SANTIAGO MARAVATIO	0	0.00
22	DOCTOR MORA	1	3.86	45	ABASOLO	0	0.00
23	SALVATIERRA	4	3.68	46	PUEBLO NUEVO	0	0.00

Fuente: Secretariado Ejecutivo del Sistema Nacional de Seguridad Pública

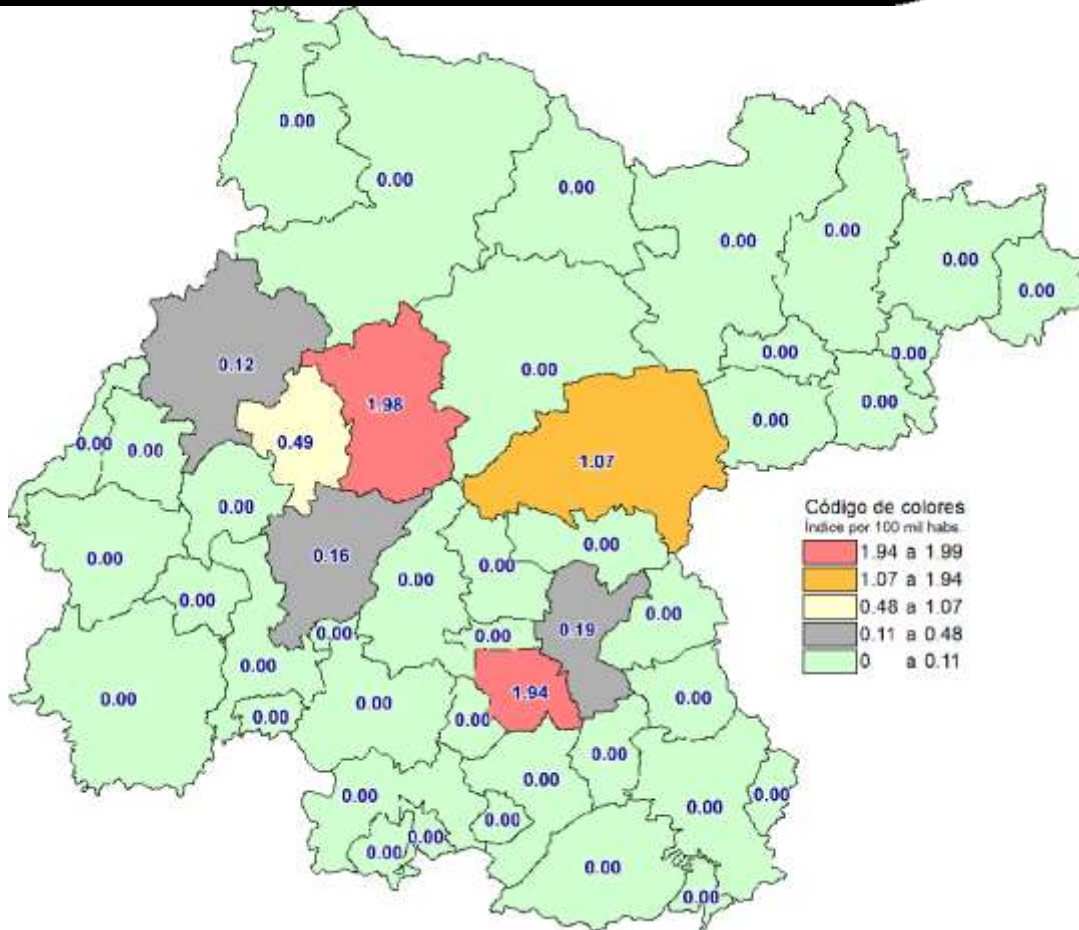
# ROBO A NEGOCIO



Robo a negocio				Robo a negocio			
Posición	Municipio	Incidencia	Índice (por 100 mil hab.)	Posición	Municipio	Incidencia	Índice (por 100 mil hab.)
1	CELAYA	62	11.49	24	JERECUARO	1	1.93
2	GUANAJUATO	19	9.42	25	MOROLEÓN	1	1.81
3	SAN JOSÉ ITURBIDE	8	9.39	26	VILLAGRÁN	1	1.56
4	LEÓN	140	8.20	27	PENJAMO	2	1.23
5	SAN DIEGO DE LA UNIÓN	3	7.11	28	VALLE DE SANTIAGO	1	0.64
6	IRAPUATO	44	7.08	29	MANUEL DOBLADO	0	0.00
7	COMONFORT	6	6.78	30	TIERRA BLANCA	0	0.00
8	SALAMANCA	20	6.70	31	TARANDACUARO	0	0.00
9	SILAO	12	5.86	32	HUANIMARO	0	0.00
10	APASEO EL ALTO	4	5.46	33	VICTORIA	0	0.00
11	PURÍSIMA DEL RINCÓN	4	4.54	34	XOCHIL	0	0.00
12	OCAMPO	1	3.98	35	DOCTOR MORA	0	0.00
13	CORTAZAR	4	3.89	36	YURIRIA	0	0.00
14	SAN MIGUEL DE ALLENDE	7	3.76	37	TARIMORO	0	0.00
15	SALVATIERRA	4	3.68	38	ATARJEA	0	0.00
16	SANTA CRUZ DE JUVENTINO	3	3.33	39	ACÁMBARO	0	0.00
17	CUERÁMARO	1	3.29	40	URIANGATO	0	0.00
18	ROMITA	2	3.15	41	SANTA CATARINA	0	0.00
19	SAN FRANCISCO DEL RINCÓN	4	3.14	42	CORONEO	0	0.00
20	SAN FELIPE	3	2.50	43	JARAL DEL PROGRESO	0	0.00
21	DOLORES HIDALGO CIN	4	2.46	44	SANTIAGO MARAVATIO	0	0.00
22	SAN LUIS DE LA PAZ	3	2.32	45	ABASOLO	0	0.00
23	APASEO EL GRANDE	2	1.98	46	PUEBLO NUEVO	0	0.00

Fuente: Secretariado Ejecutivo del Sistema Nacional de Seguridad Pública.

# ROBO A TRANSEÚNTE



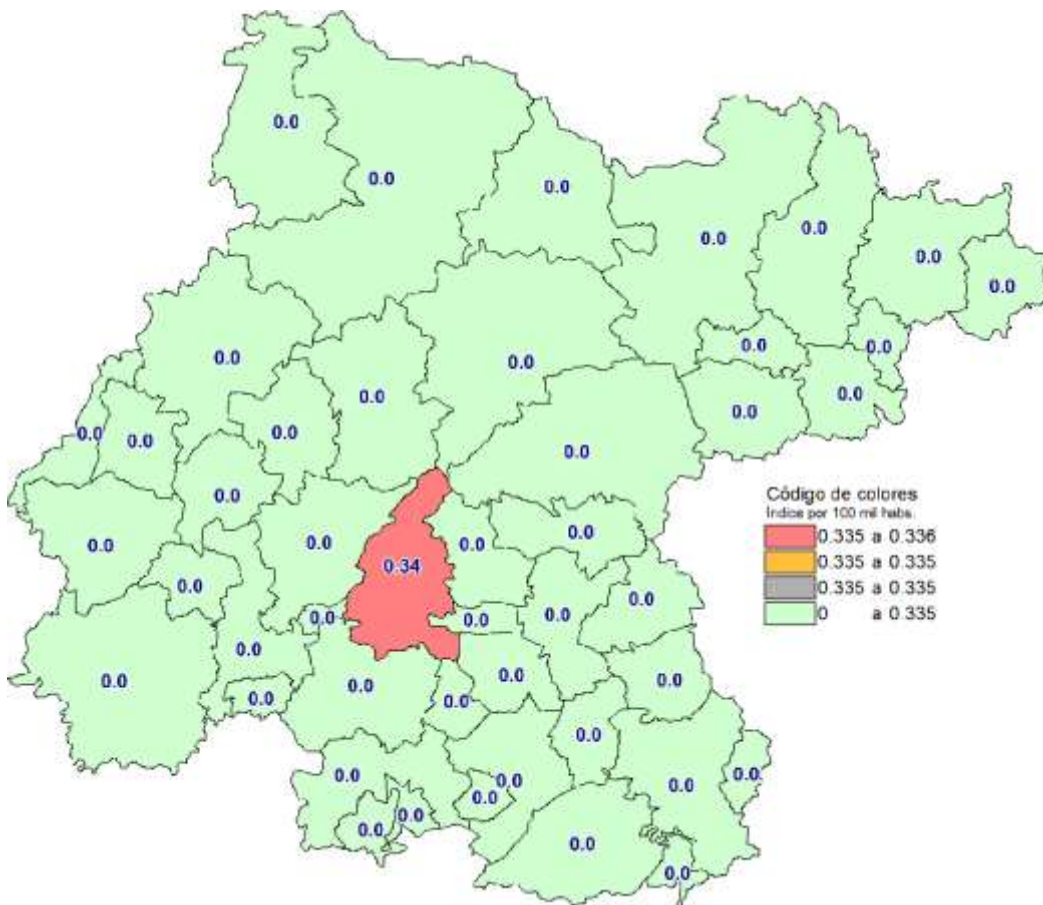
Robo a transeúnte

Posición	Municipio	Incidencia	Índice (por 100 mil habs.)	Posición	Municipio	Incidencia	Índice (por 100 mil habs.)
1	GUANAJUATO	4	1.98	24	SALAMANCA	0	0.00
2	CORTAZAR	2	1.94	25	JARAL DEL PROGRESO	0	0.00
3	SAN MIGUEL DE ALLENDE	2	1.07	26	SAN DIEGO DE LA UNIÓN	0	0.00
4	SILAO	1	0.49	27	JERECLARO	0	0.00
5	CELAYA	1	0.19	28	SAN FRANCISCO DEL RINCÓN	0	0.00
6	IRAPUATO	1	0.16	29	ACAMBARO	0	0.00
7	LEÓN	2	0.12	30	SAN LUIS DE LA PAZ	0	0.00
8	YURIRIA	0	0.00	31	TARANDACUJO	0	0.00
9	SAN JOSÉ ITURBIDE	0	0.00	32	SANTA CATARINA	0	0.00
10	SALVATIERRA	0	0.00	33	TIERRA BLANCA	0	0.00
11	APASEO EL ALTO	0	0.00	34	SANTIAGO MARAVATIO	0	0.00
12	SANTA CRUZ DE JUVENTINO	0	0.00	35	VALLE DE SANTIAGO	0	0.00
13	OJERÁMARO	0	0.00	36	VILLAGRÁN	0	0.00
14	ROMITA	0	0.00	37	TARIMORO	0	0.00
15	DOCTOR MORA	0	0.00	38	MANUEL DOBLADO	0	0.00
16	SAN FELIPE	0	0.00	39	URIANGATO	0	0.00
17	DOLORES HIDALGO CIN	0	0.00	40	MOROLEÓN	0	0.00
18	COMONFORT	0	0.00	41	VICTORIA	0	0.00
19	APASEO EL GRANDE	0	0.00	42	OCAMPO	0	0.00
20	CORONEO	0	0.00	43	XICHU	0	0.00
21	HUANIMARO	0	0.00	44	PENJAMO	0	0.00
22	PURÍSIMA DEL RINCÓN	0	0.00	45	ABASOLO	0	0.00
23	ATARJEJA	0	0.00	46	PUEBLO NUEVO	0	0.00

Fuente: Secretariado Ejecutivo del Sistema Nacional de Seguridad Pública.



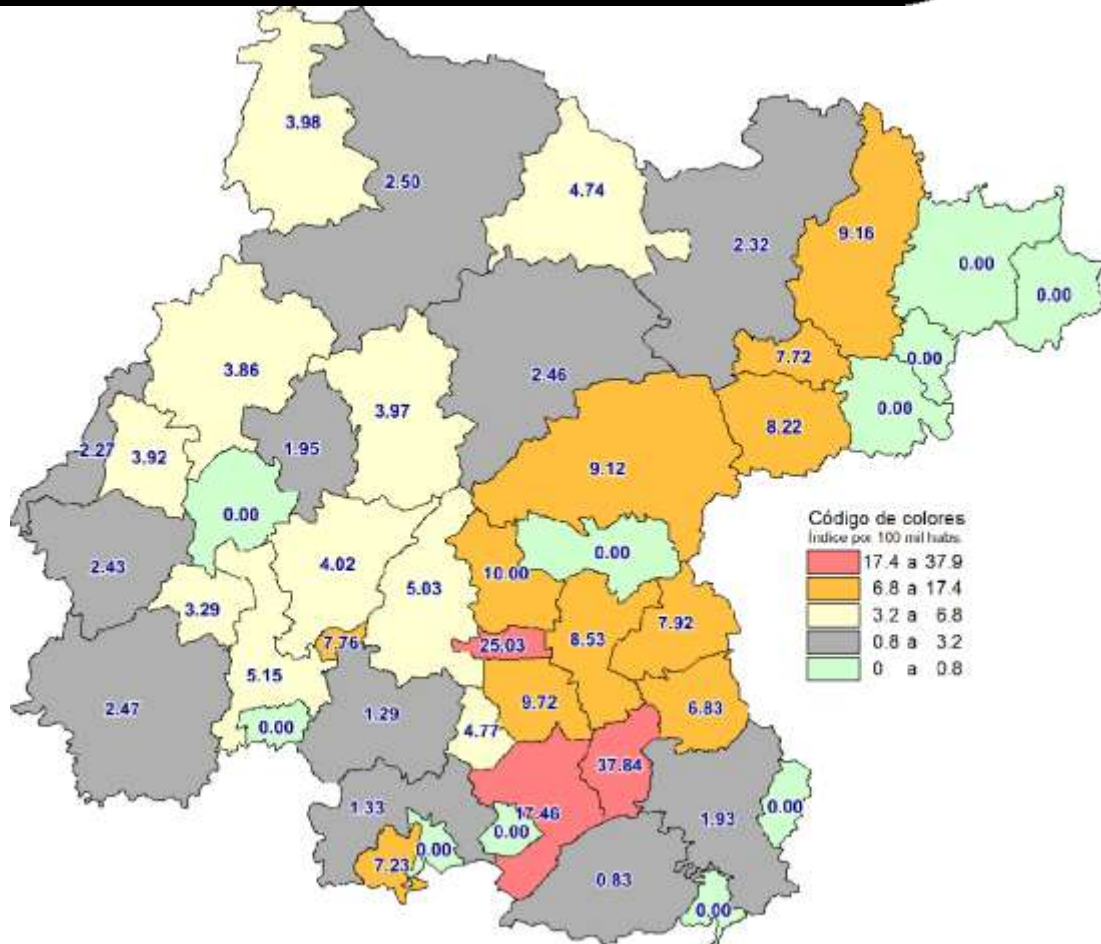
# ROBO A TRANSPORTISTA



Robo a transportista				Robo a transportista			
Posición	Municipio	Incidencia	Índice (por 100 mil hab.)	Posición	Municipio	Incidencia	Índice (por 100 mil hab.)
1	SALAMANCA	1	0.34	24	DOLORES HIDALGO CIN	0	0.00
2	SANTIAGO MARAVATIO	0	0.00	25	SALVATIERRA	0	0.00
3	SAN DIEGO DE LA UNIÓN	0	0.00	26	GUANAJUATO	0	0.00
4	VILLAGRÁN	0	0.00	27	SAN FELIPE	0	0.00
5	APASEO EL ALTO	0	0.00	28	HUANÍMARO	0	0.00
6	SAN LUIS DE LA PAZ	0	0.00	29	SAN JOSE ITURBIDE	0	0.00
7	APASEO EL GRANDE	0	0.00	30	IRAPUATO	0	0.00
8	TIERRA BLANCA	0	0.00	31	SAN MIGUEL DE ALLENDE	0	0.00
9	ATARJEA	0	0.00	32	JARAL DEL PROGRESO	0	0.00
10	ACÁMBARO	0	0.00	33	SANTA CRUZ DE JUVENTINO	0	0.00
11	PURÍSIMA DEL RINCÓN	0	0.00	34	JERECLIANO	0	0.00
12	CELAYA	0	0.00	35	SILAO	0	0.00
13	SAN FRANCISCO DEL RINCÓN	0	0.00	36	LEÓN	0	0.00
14	COMONFORT	0	0.00	37	TARIMORO	0	0.00
15	SANTA CATARINA	0	0.00	38	MANUEL DOBLADO	0	0.00
16	CORONEO	0	0.00	39	URIANGATO	0	0.00
17	TARANDACUAO	0	0.00	40	MOROLEÓN	0	0.00
18	CORTAZAR	0	0.00	41	VICTORIA	0	0.00
19	VALLE DE SANTIAGO	0	0.00	42	OCAMPO	0	0.00
20	OJERÁMARO	0	0.00	43	XICHU	0	0.00
21	YURIRIA	0	0.00	44	PÉNJAMO	0	0.00
22	DOCTOR MORA	0	0.00	45	ABASOLO	0	0.00
23	ROMITA	0	0.00	46	PUEBLO NUEVO	0	0.00

Fuente: Secretariado Ejecutivo del Sistema Nacional de Seguridad Pública.

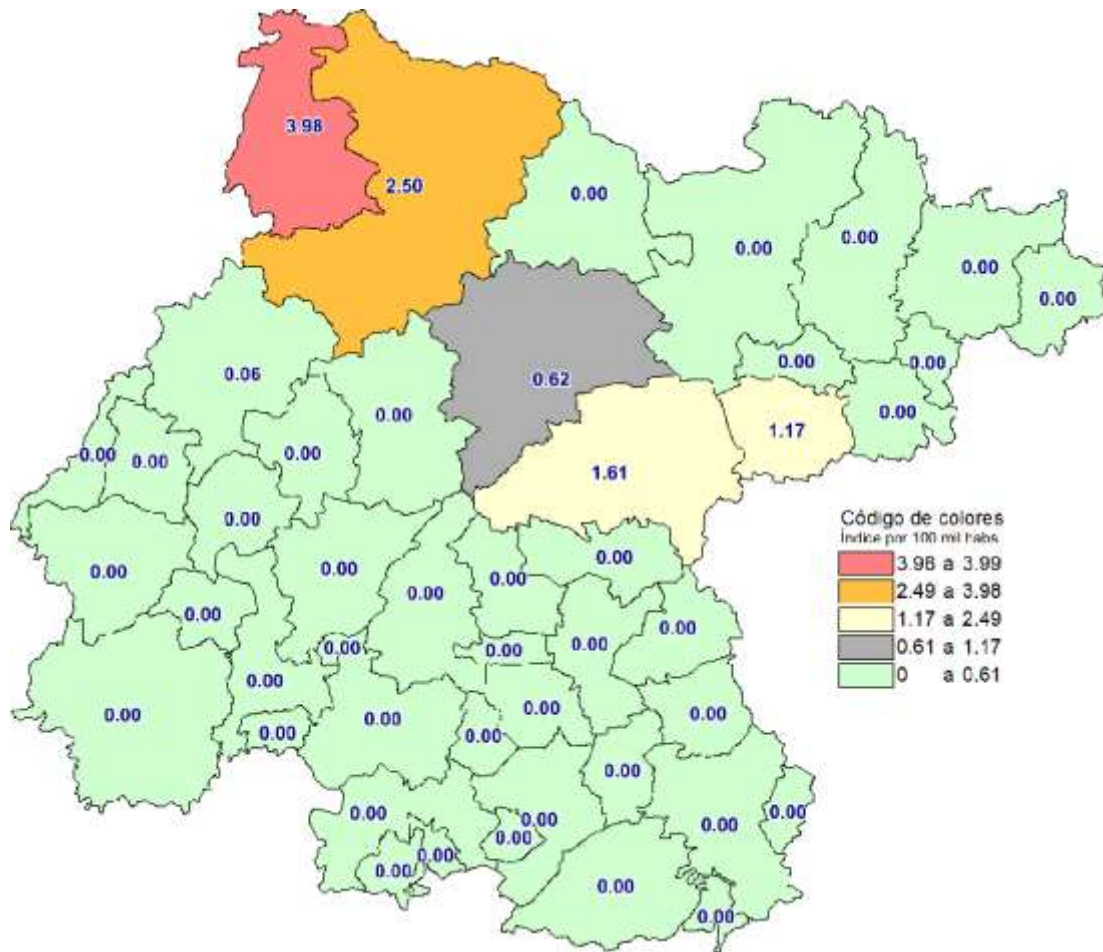
# ROBO DE VEHÍCULO



Robo de vehículo							
Posición	Municipio	Incidencia	Índice (por 100 mil hab.)	Posición	Municipio	Incidencia	Índice (por 100 mil hab.)
1	TARIMORO	14	37.84	24	OJERÁMARO	1	3.29
2	VILLAGRÁN	16	25.03	25	SAN FELIPE	3	2.50
3	SALVATIERRA	19	17.46	26	PENJAMO	4	2.47
4	SANTA CRUZ DE JUVENTINO	9	10.00	27	DOLORES HIDALGO CN	4	2.46
5	CORTAZAR	10	9.72	28	MANUEL DOBLADO	1	2.43
6	VICTORIA	2	9.16	29	SAN LUIS DE LA PAZ	3	2.32
7	SAN MIGUEL DE ALLENDE	17	9.12	30	PURÍSIMA DEL RINCÓN	2	2.27
8	CELAYA	46	8.53	31	SILAO	4	1.95
9	SAN JOSÉ ITURBIDE	7	8.22	32	JERÉCUARO	1	1.93
10	APASEO EL GRANDE	8	7.92	33	YURIRIA	1	1.33
11	PUEBLO NUEVO	1	7.76	34	VALLE DE SANTIAGO	2	1.29
12	DOCTOR MORA	2	7.72	35	ACÁMBARO	1	0.83
13	MOROLEÓN	4	7.23	36	COMONFORT	0	0.00
14	APASEO EL ALTO	5	6.83	37	URIANGATO	0	0.00
15	ABASOLO	5	5.15	38	ATARJEJA	0	0.00
16	SALAMANCA	15	5.03	39	HUANIMARO	0	0.00
17	JARAL DEL PROGRESO	2	4.77	40	XICHU	0	0.00
18	SAN DIEGO DE LA UNIÓN	2	4.74	41	TARANDAQUAO	0	0.00
19	IRAPUATO	25	4.02	42	ROMITA	0	0.00
20	OCAMPO	1	3.98	43	SANTA CATARINA	0	0.00
21	GUANAJUATO	8	3.97	44	TIERRA BLANCA	0	0.00
22	SAN FRANCISCO DEL RINCÓN	5	3.92	45	CORONEO	0	0.00
23	LEÓN	66	3.86	46	SANTIAGO MARAVATIO	0	0.00

Fuente: Secretariado Ejecutivo del Sistema Nacional de Seguridad Pública.

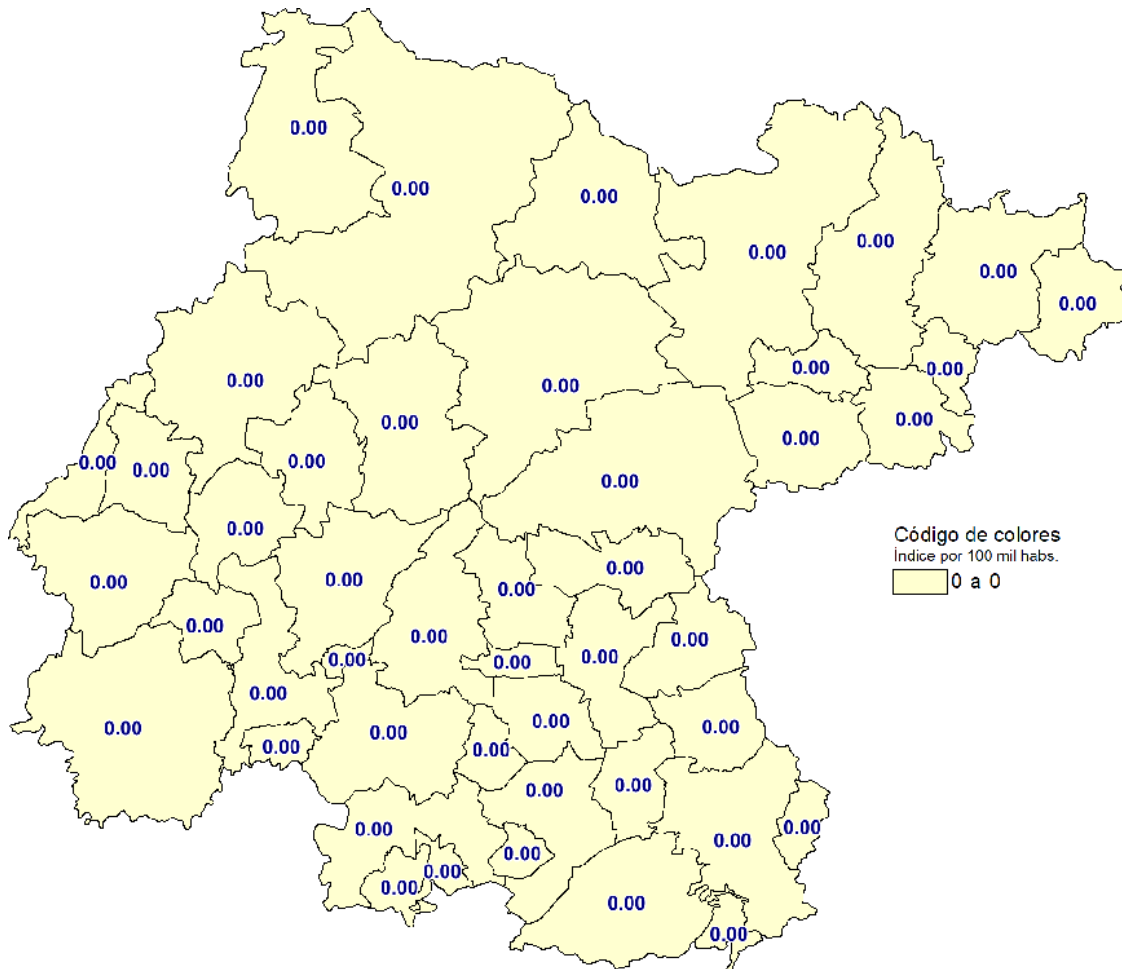
# ROBO DE GANADO



Robo de ganado							
Posición	Municipio	Incidencia	Índice (por 100 mil hab.s.)	Posición	Municipio	Incidencia	Índice (por 100 mil hab.s.)
1	OCAMPO	1	3.98	24	IRAPUATO	0	0.00
2	SAN FELIPE	3	2.50	25	SALVATIERRA	0	0.00
3	SAN MIGUEL DE ALLENDE	3	1.61	26	JARAL DEL PROGRESO	0	0.00
4	SAN JOSÉ ITURBIDE	1	1.17	27	APASEO EL GRANDE	0	0.00
5	DOLORES HIDALGO CIN	1	0.62	28	JERÉCUARO	0	0.00
6	LEÓN	1	0.06	29	ATARJEJA	0	0.00
7	ACÁMBARO	0	0.00	30	SANTIAGO MARAVATIO	0	0.00
8	SAN FRANCISCO DEL RINCÓN	0	0.00	31	CELAYA	0	0.00
9	SALAMANCA	0	0.00	32	SILAO	0	0.00
10	CORONED	0	0.00	33	SANTA CRUZ DE JUVENTINO	0	0.00
11	SANTA CATARINA	0	0.00	34	TARIMORO	0	0.00
12	CORTAZAR	0	0.00	35	URIANGATO	0	0.00
13	PURÍSIMA DEL RINCÓN	0	0.00	36	TARANDAQUAO	0	0.00
14	OLIVERÁMARO	0	0.00	37	MANUEL DOBLADO	0	0.00
15	SAN DIEGO DE LA UNIÓN	0	0.00	38	TIERRA BLANCA	0	0.00
16	DOCTOR MORA	0	0.00	39	MOROLEÓN	0	0.00
17	SAN LUIS DE LA PAZ	0	0.00	40	VALLE DE SANTIAGO	0	0.00
18	APASEO EL ALTO	0	0.00	41	VICTORIA	0	0.00
19	COMONFORT	0	0.00	42	VILLAGRÁN	0	0.00
20	GUANAJUATO	0	0.00	43	XICHU	0	0.00
21	YURIRIA	0	0.00	44	PENJAMO	0	0.00
22	HUANIMARO	0	0.00	45	ABASOLO	0	0.00
23	ROMITA	0	0.00	46	PUEBLO NUEVO	0	0.00

Fuente: Secretariado Ejecutivo del Sistema Nacional de Seguridad Pública.

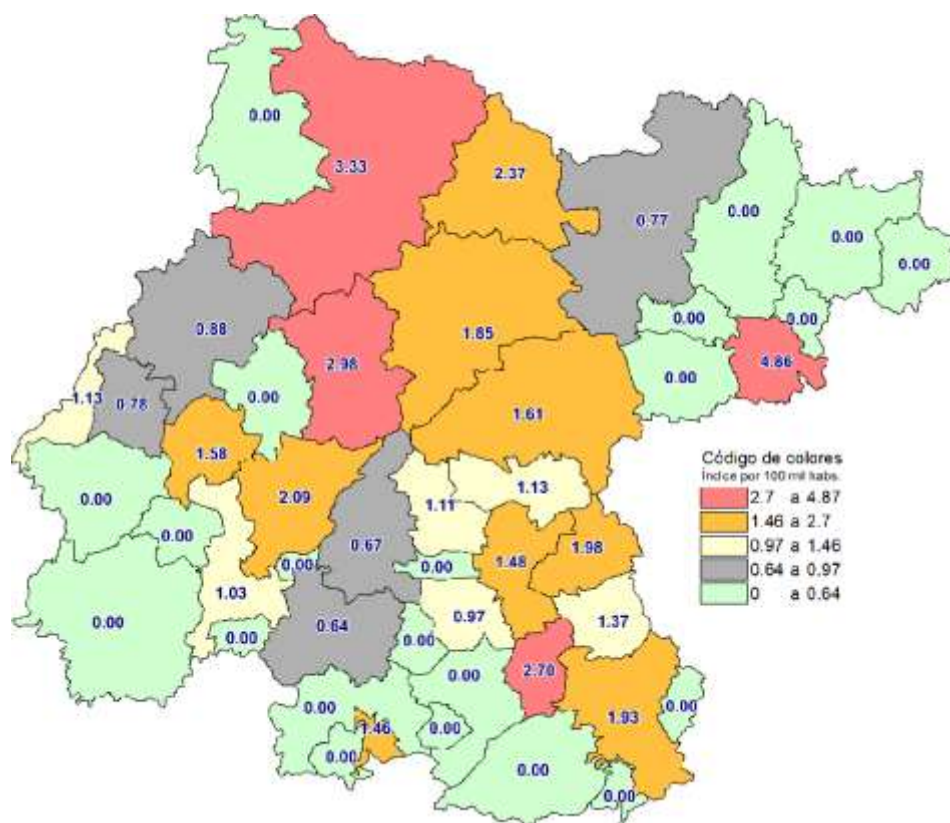
# SECUESTRO



Posición	Municipio	Incidencia	Índice (por 100 mil hab.)	Posición	Municipio	Incidencia	Índice (por 100 mil hab.)
1	SAN LUIS DE LA PAZ	0	0.00	24	DOLORES HIDALGO CIN	0	0.00
2	PURÍSIMA DEL RINCÓN	0	0.00	25	SALVATIERRA	0	0.00
3	TIERRA BLANCA	0	0.00	26	GUANAJUATO	0	0.00
4	ACÁMBARO	0	0.00	27	SAN FELIPE	0	0.00
5	SAN DIEGO DE LA UNIÓN	0	0.00	28	HUANIMARO	0	0.00
6	APASEO EL ALTO	0	0.00	29	SAN JOSÉ ITURBIDE	0	0.00
7	SANTIAGO MARAVATIO	0	0.00	30	IRAPUATO	0	0.00
8	APASEO EL GRANDE	0	0.00	31	SAN MIGUEL DE ALLENDE	0	0.00
9	VILLAGRÁN	0	0.00	32	JARAL DEL PROGRESO	0	0.00
10	ATARJEJA	0	0.00	33	SANTA CRUZ DE JUVENTINO	0	0.00
11	SALAMANCA	0	0.00	34	JERECUARO	0	0.00
12	CELAYA	0	0.00	35	SILAO	0	0.00
13	SAN FRANCISCO DEL RINCÓN	0	0.00	36	LEÓN	0	0.00
14	COMONFORT	0	0.00	37	TARIMORO	0	0.00
15	SANTA CATARINA	0	0.00	38	MANUEL DOBLADO	0	0.00
16	CORONEO	0	0.00	39	URIANGATO	0	0.00
17	TARANDACUAO	0	0.00	40	MOROLEÓN	0	0.00
18	CORTAZAR	0	0.00	41	VICTORIA	0	0.00
19	VALLE DE SANTIAGO	0	0.00	42	OCAMPO	0	0.00
20	CUERAMARO	0	0.00	43	XICHIL	0	0.00
21	YLIRIRIA	0	0.00	44	PÉNJAMO	0	0.00
22	DOCTOR MORA	0	0.00	45	ABASOLO	0	0.00
23	ROMITA	0	0.00	46	PUEBLO NUEVO	0	0.00

Fuente: Secretariado Ejecutivo del Sistema Nacional de Seguridad Pública.

# VIOLACIÓN



Violación						
Posición	Municipio	Incidencia	Índice (por 100 mil hab.)	Posición	Municipio	Índice (por 100 mil hab.)
1	TIERRA BLANCA	1	4.86	24	VALLE DE SANTIAGO	0.64
2	SAN FELIPE	4	3.33	25	YURIRIA	0
3	GUANAJUATO	6	2.98	26	TARANDACUJO	0
4	TARIMORO	1	2.70	27	SANTIAGO MARAVATIO	0
5	SAN DIEGO DE LA UNIÓN	1	2.37	28	OCAMPO	0
6	IRAPUATO	13	2.09	29	DOCTOR MORA	0
7	APASEO EL GRANDE	2	1.98	30	CUERÁMARO	0
8	JERÉCUARO	1	1.93	31	VILLAGRÁN	0
9	DOLORES HIDALGO CIN	3	1.85	32	SALVATIERRA	0
10	SAN MIGUEL DE ALLENDE	3	1.61	33	CORONEO	0
11	ROMITA	1	1.58	34	ACÁMBARO	0
12	CELAYA	8	1.48	35	SILAO	0
13	URIANGATO	1	1.46	36	ATARJEA	0
14	APASEO EL ALTO	1	1.37	37	JARAL DEL PROGRESO	0
15	PURÍSIMA DEL RINCÓN	1	1.13	38	MOROLEÓN	0
16	COMONFORT	1	1.13	39	PÉNJAMO	0
17	SANTA CRUZ DE JUVENTINO	1	1.11	40	SAN JOSÉ ITURBIDE	0
18	ABASOLO	1	1.03	41	VICTORIA	0
19	CORTAZAR	1	0.97	42	MANUEL DOBLADO	0
20	LEÓN	15	0.88	43	XICHÚ	0
21	SAN FRANCISCO DEL RINCÓN	1	0.78	44	HUANÍMARO	0
22	SAN LUIS DE LA PAZ	1	0.77	45	SANTA CATARINA	0
23	SALAMANCA	2	0.67	46	PUEBLO NUEVO	0

Fuente: Secretariado Ejecutivo del Sistema Nacional de Seguridad Pública.