



# **REPORTE DE INCIDENCIAS**

## **ÍNDICES MUNICIPALES**

**MARZO DE 2020**



# **DELITOS DE ALTO IMPACTO**

## **MAPA NACIONAL**

# MAPA DEL TOTAL DE DELITOS DE ALTO IMPACTO



## TODOS LOS DELITOS DE ALTO IMPACTO

Periodo de análisis enero - marzo 2020

Posición	Estado	Índice
1	Baja California	279.94
2	Quintana Roo	275.58
3	Aguascalientes	256.91
4	Querétaro	225.52
5	México	219.22

Índice (denuncias x 100,000 habitantes)		Nivel delictivo	Código de color	Número de Estados
Desde	Hasta			
17.7	102.2	Muy bajo		14
102.2	115.7	Bajo		2
115.7	142.7	Medio		3
142.7	156.2	Alto		2
156.2	279.9	Muy Alto		11

Guanajuato ocupa el lugar 13 por índice. en el contexto estatal

con una incidencia de 8,513

con un índice de 145.43

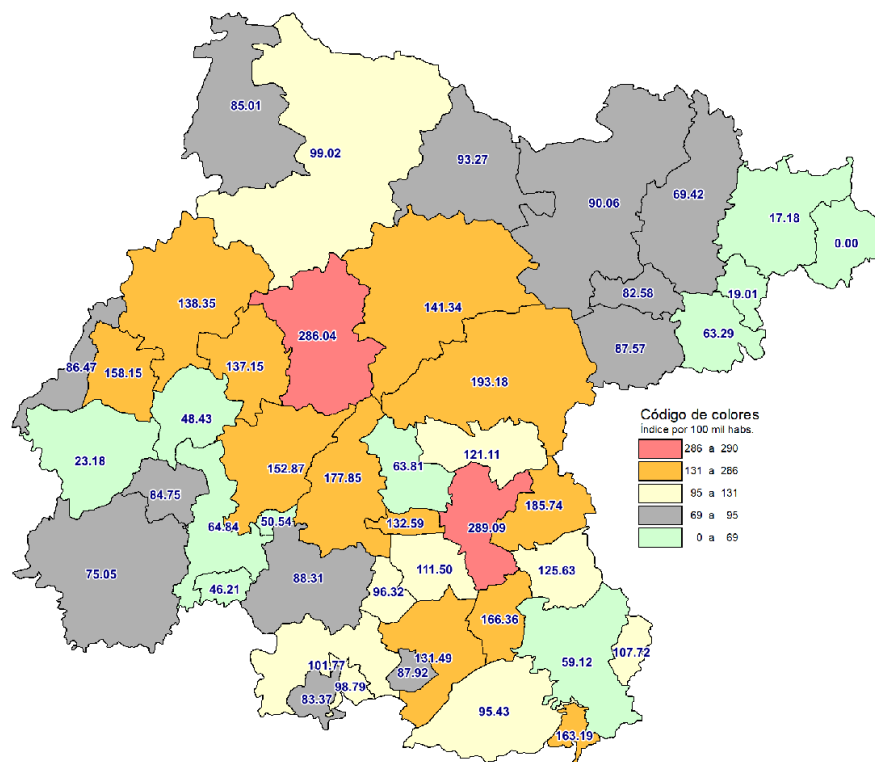
Fuente: SESNSP



Secretaría  
de Seguridad  
Pública

# ÍNDICE DE DELITOS DE ALTO IMPACTO

## ÍNDICE DE DELITOS DE ALTO IMPACTO

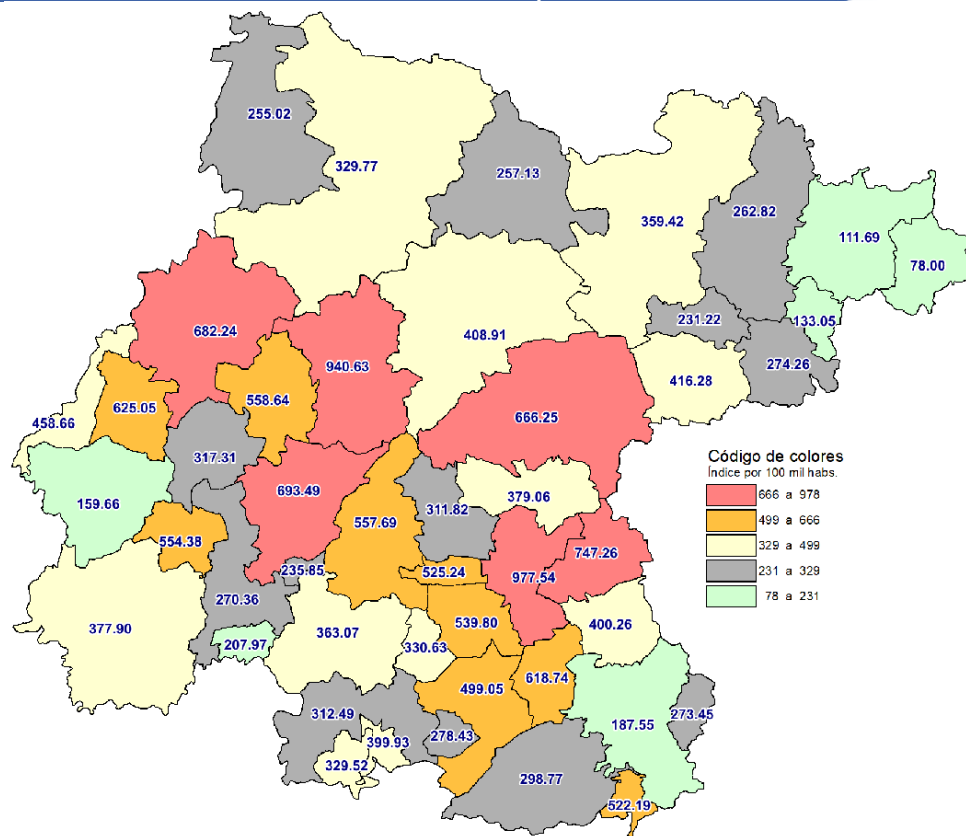


Posición	Municipio	Índice (por 100 mil habs.)	Posición	Municipio	Índice (por 100 mil habs.)
1	CELAYA	289.09	24	SAN DIEGO DE LA UNIÓN	93.27
2	GUANAJUATO	286.04	25	SAN LUIS DE LA PAZ	90.06
3	SAN MIGUEL DE ALLENDE	193.18	26	VALLE DE SANTIAGO	88.31
4	APASEO EL GRANDE	185.74	27	SANTIAGO MARAVATIO	87.92
5	SALAMANCA	177.85	28	SAN JOSÉ ITURBIDE	87.57
6	TARIMORO	166.36	29	PURÍSIMA DEL RINCÓN	86.47
7	TARANDACUAO	163.19	30	OCAMPO	85.01
8	SAN FRANCISCO DEL RINCÓN	158.15	31	CUERÁMARO	84.75
9	IRAPUATO	152.87	32	MOROLEÓN	83.37
10	DOLORES HIDALGO CIN	141.34	33	DOCTOR MORA	82.58
11	LEÓN	138.35	34	PÉNJAMO	75.05
12	SILAO	137.15	35	VICTORIA	69.42
13	VILLAGRÁN	132.59	36	ABASOLO	64.84
14	SALVATIERRA	131.49	37	SANTA CRUZ DE JUVENTINO ROSAS	63.81
15	APASEO EL ALTO	125.63	38	TIERRA BLANCA	63.29
16	COMONFORT	121.11	39	JERÉCUARO	59.12
17	CORTAZAR	111.50	40	PUEBLO NUEVO	50.54
18	CORONEO	107.72	41	ROMITA	48.43
19	YURIRIA	101.77	42	HUANÍMARO	46.21
20	SAN FELIPE	99.02	43	MANUEL DOBLADO	23.18
21	URIANGATO	98.79	44	SANTA CATARINA	19.01
22	JARAL DEL PROGRESO	96.32	45	XICHÚ	17.18
23	ACÁMBARO	95.43	46	ATARJEJA	0.00



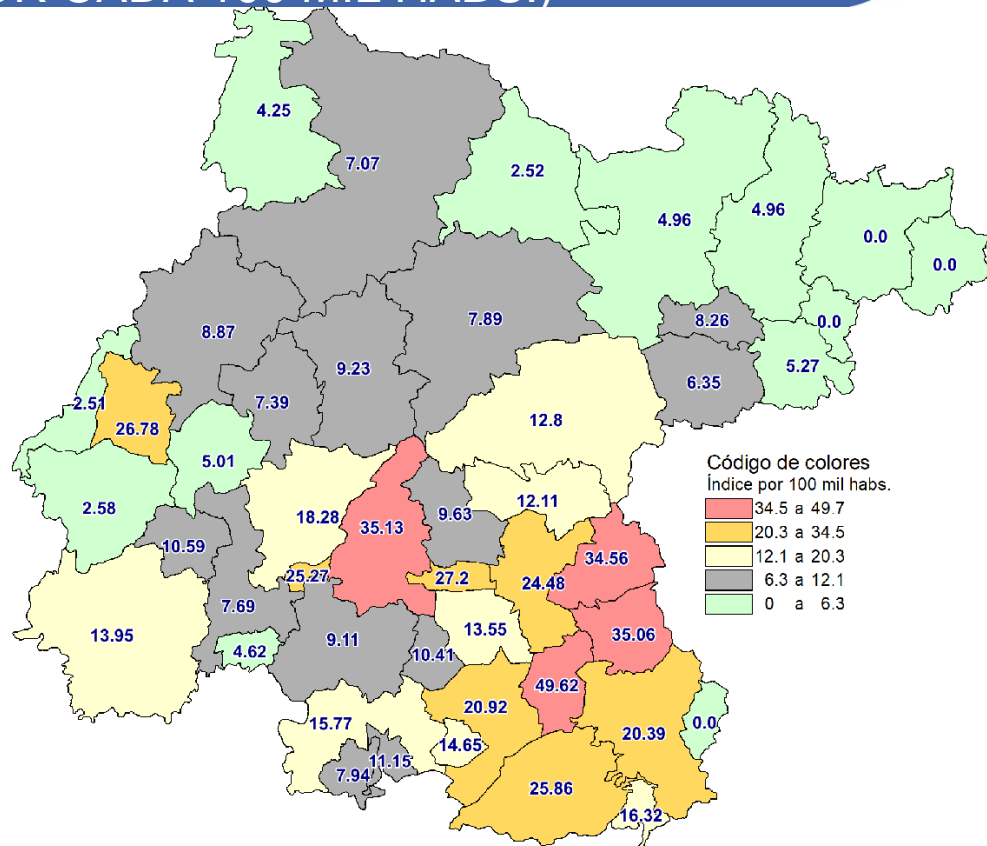
# **ÍNDICE DE DELITOS DEL FUERO COMÚN Y HOMICIDIO DOLOSO**

## ÍNDICE DELICTIVO (POR CADA 100 MIL HABS.)



Posición	Municipio	Índice (por 100 mil habs.)	Posición	Municipio	Índice (por 100 mil habs.)
1	CELAYA	977.54	24	SAN LUIS DE LA PAZ	359.42
2	GUANAJUATO	940.63	25	JARAL DEL PROGRESO	330.63
3	APASEO EL GRANDE	747.26	26	SAN FELIPE	329.77
4	IRAPUATO	693.49	27	MOROLEÓN	329.52
5	LEÓN	682.24	28	ROMITA	317.31
6	SAN MIGUEL DE ALLENDE	666.25	29	YURIRIA	312.49
7	SAN FRANCISCO DEL RINCÓN	625.05	30	SANTA CRUZ DE JUVENTINO ROSAS	311.82
8	TARIMORO	618.74	31	ACÁMBARO	298.77
9	SILAO	558.64	32	SANTIAGO MARAVATIO	278.43
10	SALAMANCA	557.69	33	TIERRA BLANCA	274.26
11	CUERÁMARO	554.38	34	CORONEO	273.45
12	CORTAZAR	539.80	35	ABASOLO	270.36
13	VILLAGRÁN	525.24	36	VICTORIA	262.82
14	TARANDACUAO	522.19	37	SAN DIEGO DE LA UNIÓN	257.13
15	SALVATIERRA	499.05	38	OCAMPO	255.02
16	PURÍSIMA DEL RINCÓN	458.66	39	PUEBLO NUEVO	235.85
17	SAN JOSÉ ITURBIDE	416.28	40	DOCTOR MORA	231.22
18	DOLORES HIDALGO CIN	408.91	41	HUANÍMARO	207.97
19	APASEO EL ALTO	400.26	42	JERÉCUARO	187.55
20	URIANGATO	399.93	43	MANUEL DOBLADO	159.66
21	COMONFORT	379.06	44	SANTA CATARINA	133.05
22	PÉNJAMO	377.90	45	XICHÚ	111.69
23	VALLE DE SANTIAGO	363.07	46	ATARJEA	78.00

## ÍNDICE DE HOMICIDIO DOLOSO (POR CADA 100 MIL HABS.)



Posición	Municipio	Índice (por 100 mil habs.)	Posición	Municipio	Índice (por 100 mil habs.)
1	TARIMORO	49.62	24	GUANAJUATO	9.23
2	SALAMANCA	35.13	25	VALLE DE SANTIAGO	9.11
3	APASEO EL ALTO	35.06	26	LEÓN	8.87
4	APASEO EL GRANDE	34.56	27	DOCTOR MORA	8.26
5	VILLAGRÁN	27.20	28	MOROLEÓN	7.94
6	SAN FRANCISCO DEL RINCÓN	26.78	29	DOLORES HIDALGO CIN	7.89
7	ACÁMBARO	25.86	30	ABASOLO	7.69
8	PUEBLO NUEVO	25.27	31	SILAO	7.39
9	CELAYA	24.48	32	SAN FELIPE	7.07
10	SALVATIERRA	20.92	33	SAN JOSÉ ITURBIDE	6.35
11	JERÉCUARO	20.39	34	TIERRA BLANCA	5.27
12	IRAPUATO	18.28	35	ROMITA	5.01
13	TARANDACUAO	16.32	36	VICTORIA	4.96
14	YURIRIA	15.77	37	SAN LUIS DE LA PAZ	4.96
15	SANTIAGO MARAVATIO	14.65	38	HUANÍMARO	4.62
16	PÉNJAMO	13.95	39	OCAMPO	4.25
17	CORTAZAR	13.55	40	MANUEL DOBLADO	2.58
18	SAN MIGUEL DE ALLENDE	12.80	41	SAN DIEGO DE LA UNIÓN	2.52
19	COMONFORT	12.11	42	PURÍSIMA DEL RINCÓN	2.51
20	URIANGATO	11.15	43	XICHÚ	0.00
21	CUERÁMARO	10.59	44	ATARJEA	0.00
22	JARAL DEL PROGRESO	10.41	45	SANTA CATARINA	0.00
23	SANTA CRUZ DE JUVENTINO ROSAS	9.63	46	CORONEO	0.00

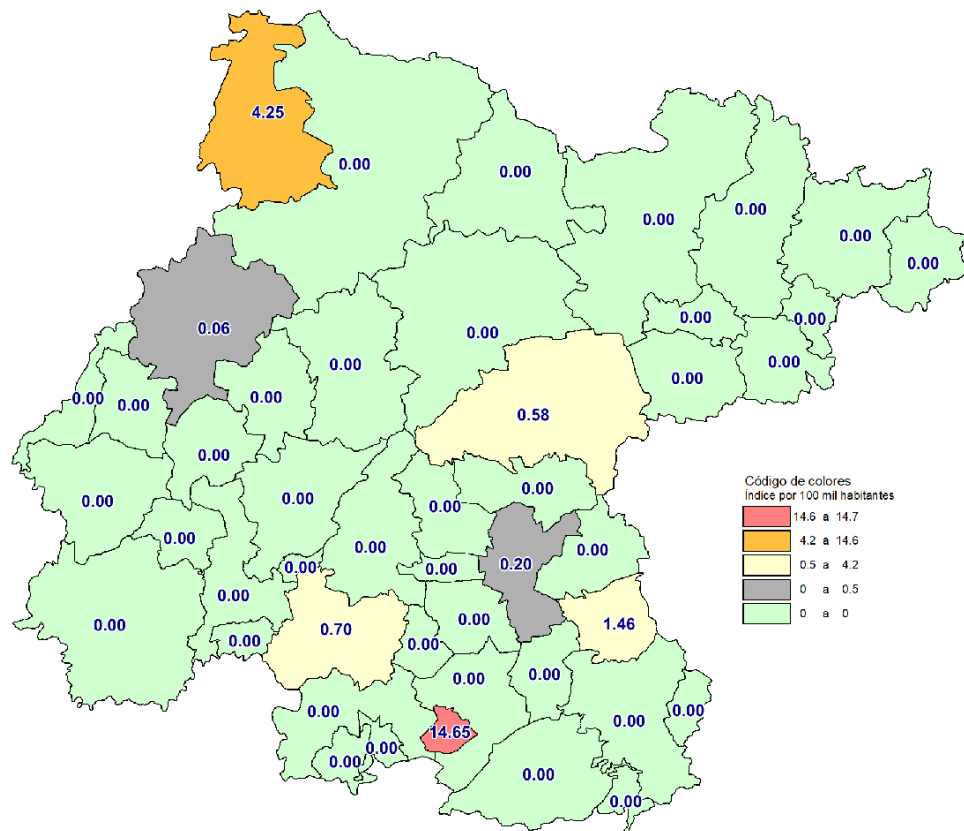




Secretaría  
de Seguridad  
Pública

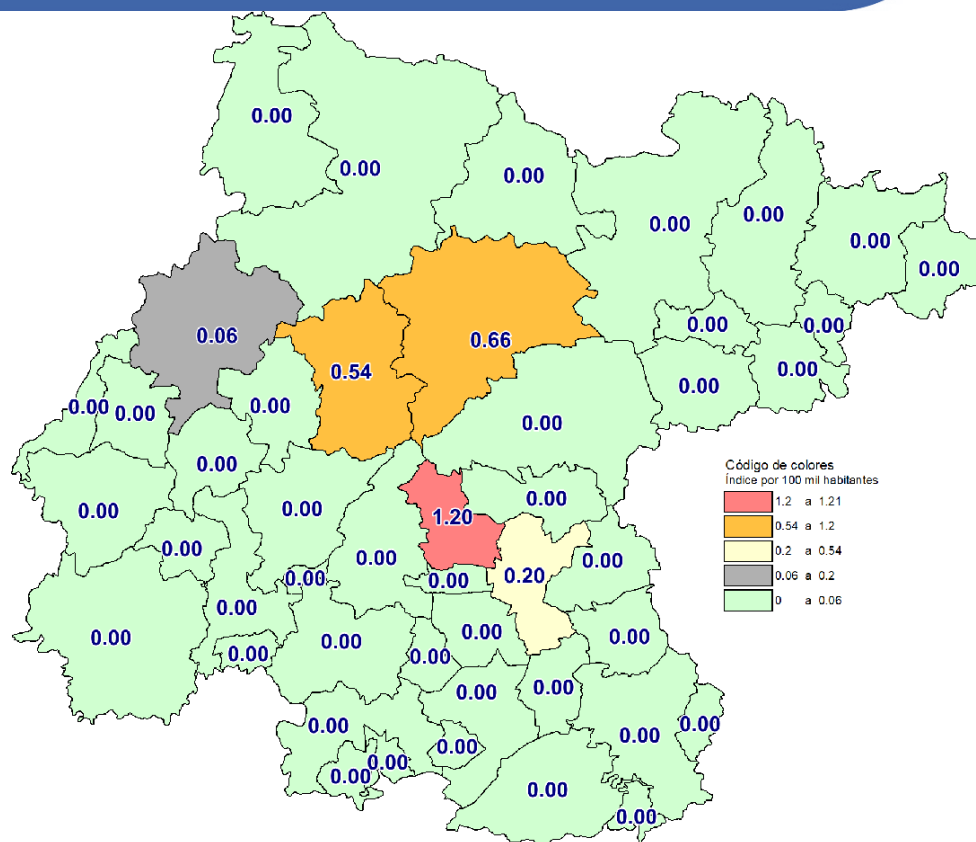
# **DELITOS DE ALTO IMPACTO POR MUNICIPIO INCIDENCIA E ÍNDICE**

# FEMINICIDIO



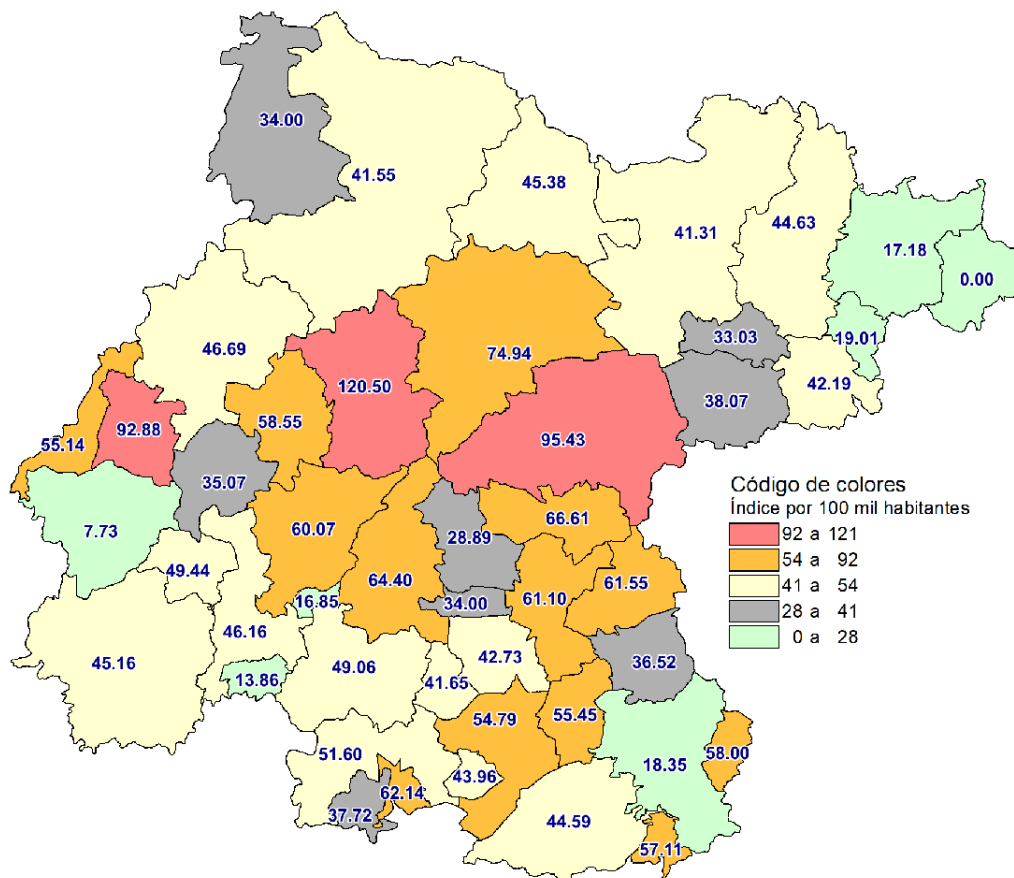
Posición	Municipio	Incidencia	Índice (por 100 mil habs.)	Posición	Municipio	Incidencia	Índice (por 100 mil habs.)
1	SANTIAGO MARAVATIO	1	14.65	24	SALAMANCA	0	0.00
2	OCAMPO	1	4.25	25	JARAL DEL PROGRESO	0	0.00
3	APASEO EL ALTO	1	1.46	26	SAN DIEGO DE LA UNIÓN	0	0.00
4	VALLE DE SANTIAGO	1	0.70	27	JERÉCUARO	0	0.00
5	SAN MIGUEL DE ALLENDE	1	0.58	28	SAN FRANCISCO DEL RINCÓN	0	0.00
6	CELAYA	1	0.20	29	COMONFORT	0	0.00
7	LEÓN	1	0.06	30	SAN LUIS DE LA PAZ	0	0.00
8	ATARJEJA	0	0.00	31	SANTA CATARINA	0	0.00
9	SAN JOSÉ ITURBIDE	0	0.00	32	ACÁMBARO	0	0.00
10	SALVATIERRA	0	0.00	33	SANTA CRUZ DE JUVENTINO R	0	0.00
11	CORTAZAR	0	0.00	34	MANUEL DOBLADO	0	0.00
12	TARANDACUAO	0	0.00	35	SILAO	0	0.00
13	CUERÁMARO	0	0.00	36	MOROLEÓN	0	0.00
14	ROMITA	0	0.00	37	TARIMORO	0	0.00
15	DOCTOR MORA	0	0.00	38	VICTORIA	0	0.00
16	SAN FELIPE	0	0.00	39	URIANGATO	0	0.00
17	DOLORES HIDALGO CIN	0	0.00	40	APASEO EL GRANDE	0	0.00
18	CORONEO	0	0.00	41	YURIRIA	0	0.00
19	GUANAJUATO	0	0.00	42	VILLAGRÁN	0	0.00
20	TIERRA BLANCA	0	0.00	43	XICHÚ	0	0.00
21	HUANÍMARO	0	0.00	44	PÉNJAMO	0	0.00
22	PURÍSIMA DEL RINCÓN	0	0.00	45	ABASOLO	0	0.00
23	IRAPUATO	0	0.00	46	PUEBLO NUEVO	0	0.00

# EXTORSIÓN



Posición	Municipio	Incidencia	Índice (por 100 mil habs.)	Posición	Municipio	Incidencia	Índice (por 100 mil habs.)
1	SANTA CRUZ DE JUVENTINO R	1	1.20	24	SALAMANCA	0	0.00
2	DOLORES HIDALGO CIN	1	0.66	25	IRAPUATO	0	0.00
3	GUANAJUATO	1	0.54	26	SAN DIEGO DE LA UNIÓN	0	0.00
4	CELAYA	1	0.20	27	JARAL DEL PROGRESO	0	0.00
5	LEÓN	1	0.06	28	SAN FRANCISCO DEL RINCÓN	0	0.00
6	ACÁMBARO	0	0.00	29	JERÉCUARO	0	0.00
7	SAN FELIPE	0	0.00	30	SAN LUIS DE LA PAZ	0	0.00
8	ROMITA	0	0.00	31	SILAO	0	0.00
9	COMONFORT	0	0.00	32	SANTA CATARINA	0	0.00
10	SAN MIGUEL DE ALLENDE	0	0.00	33	TARANDACUAO	0	0.00
11	CORONEO	0	0.00	34	SANTIAGO MARAVATIO	0	0.00
12	YURIRIA	0	0.00	35	TIERRA BLANCA	0	0.00
13	CORTAZAR	0	0.00	36	VALLE DE SANTIAGO	0	0.00
14	SALVATIERRA	0	0.00	37	TARIMORO	0	0.00
15	CUERÁMARO	0	0.00	38	MANUEL DOBLADO	0	0.00
16	SAN JOSÉ ITURBIDE	0	0.00	39	URIANGATO	0	0.00
17	DOCTOR MORA	0	0.00	40	MOROLEÓN	0	0.00
18	ATARJEJA	0	0.00	41	VICTORIA	0	0.00
19	APASEO EL ALTO	0	0.00	42	OCAMPO	0	0.00
20	VILLAGRÁN	0	0.00	43	XICHÚ	0	0.00
21	APASEO EL GRANDE	0	0.00	44	PÉNJAMO	0	0.00
22	PURÍSIMA DEL RINCÓN	0	0.00	45	ABASOLO	0	0.00
23	HUANÍMARO	0	0.00	46	PUEBLO NUEVO	0	0.00

# LESIONES DOLOSAS



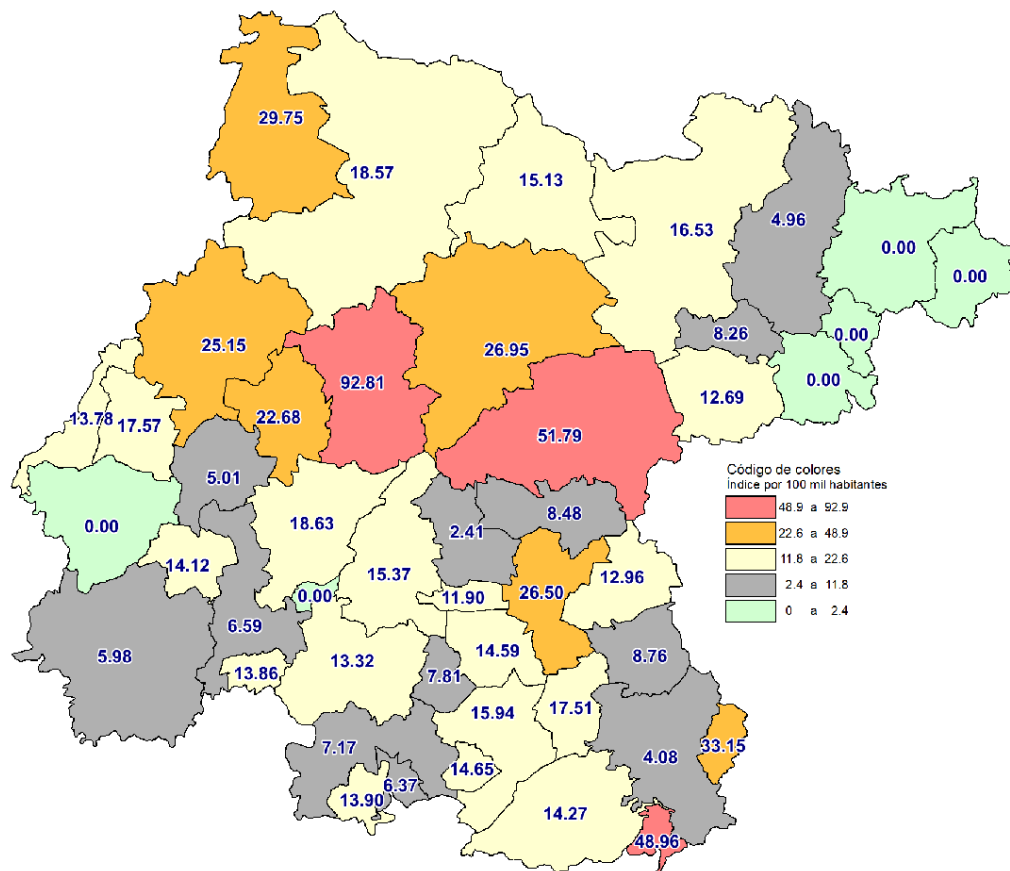
Posición	Municipio	Incidencia	Índice (por 100 mil habs.)	Posición	Municipio	Incidencia	Índice (por 100 mil habs.)
1	GUANAJUATO	222	120.50	24	VICTORIA	9	44.63
2	SAN MIGUEL DE ALLENDE	164	95.43	25	ACÁMBARO	50	44.59
3	SAN FRANCISCO DEL RINCÓN	111	92.88	26	SANTIAGO MARAVATIO	3	43.96
4	DOLORES HIDALGO CIN	114	74.94	27	CORTAZAR	41	42.73
5	COMONFORT	55	66.61	28	TIERRA BLANCA	8	42.19
6	SALAMANCA	176	64.40	29	JARAL DEL PROGRESO	16	41.65
7	URIANGATO	39	62.14	30	SAN FELIPE	47	41.55
8	APASEO EL GRANDE	57	61.55	31	SAN LUIS DE LA PAZ	50	41.31
9	CELAYA	302	61.10	32	SAN JOSÉ ITURBIDE	30	38.07
10	IRAPUATO	345	60.07	33	MOROLEÓN	19	37.72
11	SILAO	111	58.55	34	APASEO EL ALTO	25	36.52
12	CORONEO	7	58.00	35	ROMITA	21	35.07
13	TARANDACUAO	7	57.11	36	OCAMPO	8	34.00
14	TARIMORO	19	55.45	37	VILLAGRÁN	20	34.00
15	PURÍSIMA DEL RINCÓN	44	55.14	38	DOCTOR MORA	8	33.03
16	SALVATIERRA	55	54.79	39	SANTA CRUZ DE JUVENTINO R	24	28.89
17	YURIRIA	36	51.60	40	SANTA CATARINA	1	19.01
18	CUERÁMARO	14	49.44	41	JERÉCUARO	9	18.35
19	VALLE DE SANTIAGO	70	49.06	42	XICHÚ	2	17.18
20	LEÓN	737	46.69	43	PUEBLO NUEVO	2	16.85
21	ABASOLO	42	46.16	44	HUANÍMARO	3	13.86
22	SAN DIEGO DE LA UNIÓN	18	45.38	45	MANUEL DOBLADO	3	7.73
23	PÉNJAMO	68	45.16	46	ATARJEJA	0	0.00

# ROBO A BANCO



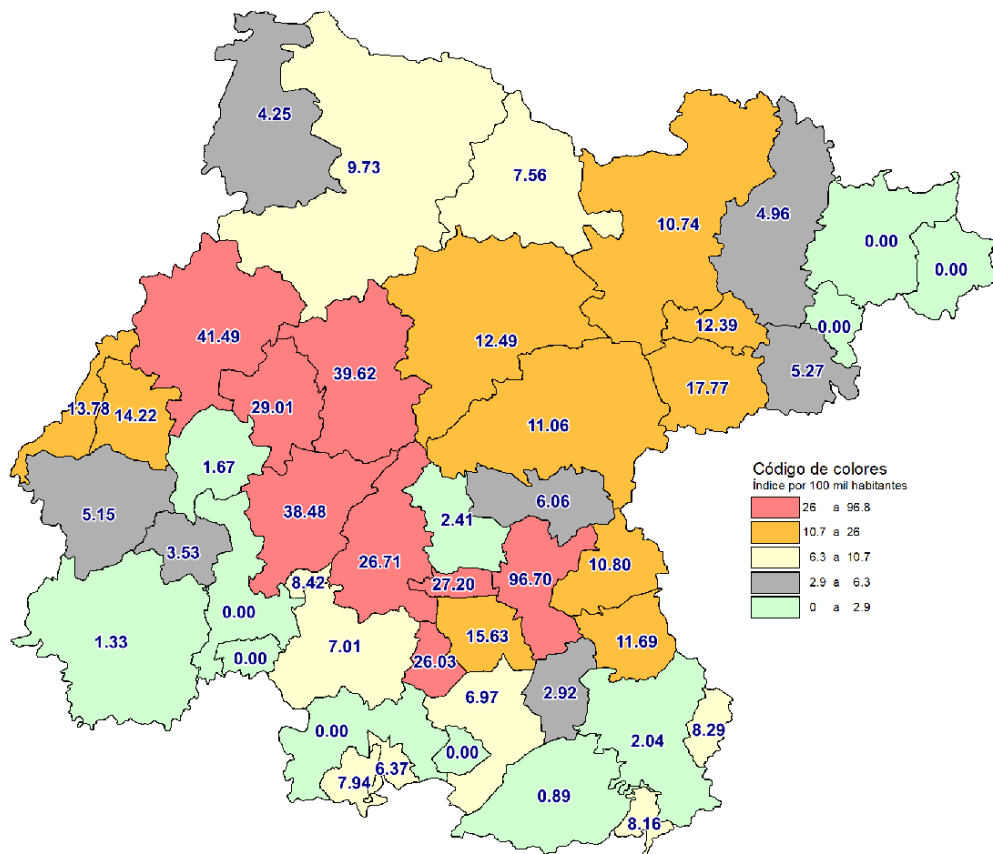
Posición	Municipio	Incidencia	Índice (por 100 mil hab.)	Posición	Municipio	Incidencia	Índice (por 100 mil hab.)
1	SAN LUIS DE LA PAZ	0	0.00	24	DOLORES HIDALGO CIN	0	0.00
2	PURÍSIMA DEL RINCÓN	0	0.00	25	SALVATIERRA	0	0.00
3	TIERRA BLANCA	0	0.00	26	GUANAJUATO	0	0.00
4	ACÁMBARO	0	0.00	27	SAN FELIPE	0	0.00
5	SAN DIEGO DE LA UNIÓN	0	0.00	28	HUANÍMARO	0	0.00
6	APASEO EL ALTO	0	0.00	29	SAN JOSÉ ITURBIDE	0	0.00
7	SANTIAGO MARAVATIO	0	0.00	30	IRAPUATO	0	0.00
8	APASEO EL GRANDE	0	0.00	31	SAN MIGUEL DE ALLENDE	0	0.00
9	VILLAGRÁN	0	0.00	32	JARAL DEL PROGRESO	0	0.00
10	ATARJEÁ	0	0.00	33	SANTA CRUZ DE JUVENTINO F	0	0.00
11	SALAMANCA	0	0.00	34	JERÉCUARO	0	0.00
12	CELAYA	0	0.00	35	SILAO	0	0.00
13	SAN FRANCISCO DEL RINCÓN	0	0.00	36	LEÓN	0	0.00
14	COMONFORT	0	0.00	37	TARIMORO	0	0.00
15	SANTA CATARINA	0	0.00	38	MANUEL DOBLADO	0	0.00
16	CORONEO	0	0.00	39	URIANGATO	0	0.00
17	TARANDACUAO	0	0.00	40	MOROLEÓN	0	0.00
18	CORTAZAR	0	0.00	41	VICTORIA	0	0.00
19	VALLE DE SANTIAGO	0	0.00	42	OCAMPO	0	0.00
20	CUERÁMARO	0	0.00	43	XICHÚ	0	0.00
21	YURIRIA	0	0.00	44	PÉNJAMO	0	0.00
22	DOCTOR MORA	0	0.00	45	ABASOLO	0	0.00
23	ROMITA	0	0.00	46	PUEBLO NUEVO	0	0.00

# ROBO A CASA HABITACIÓN



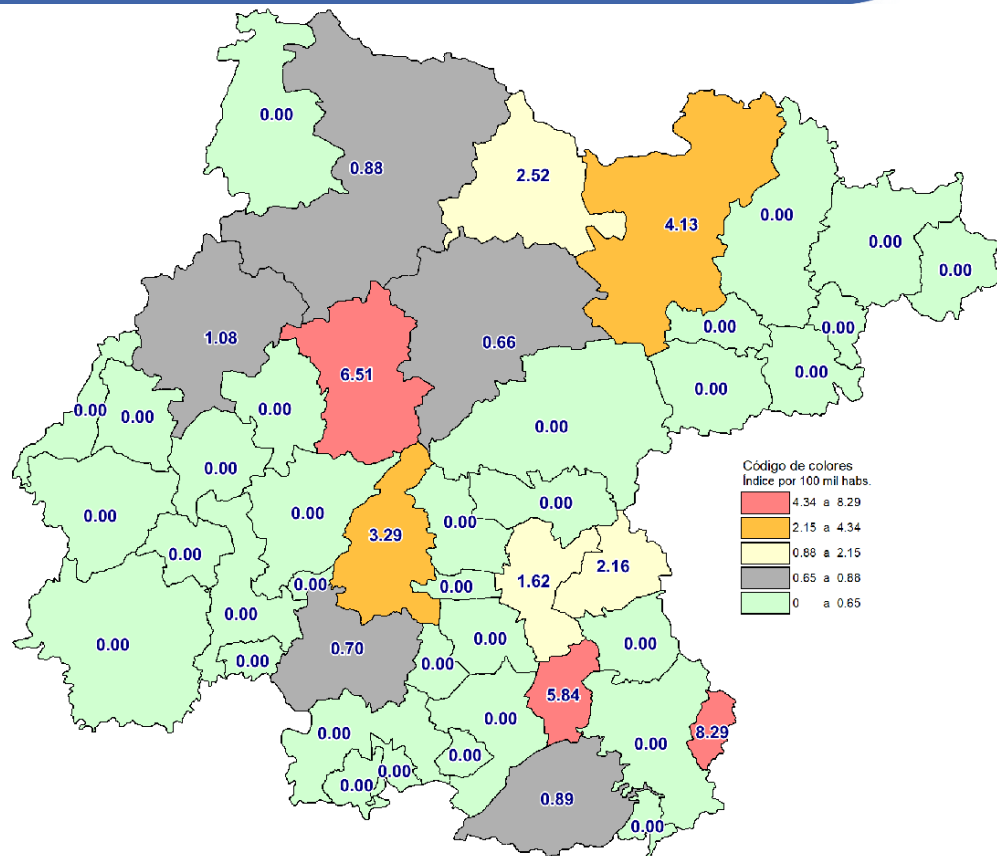
Posición	Municipio	Incidencia	Índice (por 100 mil habs.)	Posición	Municipio	Incidencia	Índice (por 100 mil habs.)
1	GUANAJUATO	171	92.81	24	PURÍSIMA DEL RINCÓN	11	13.78
2	SAN MIGUEL DE ALLENDE	89	51.79	25	VALLE DE SANTIAGO	19	13.32
3	TARANDACUAO	6	48.96	26	APASEO EL GRANDE	12	12.96
4	CORONEO	4	33.15	27	SAN JOSÉ ITURBIDE	10	12.69
5	OCAMPO	7	29.75	28	VILLAGRÁN	7	11.90
6	DOLORES HIDALGO CIN	41	26.95	29	APASEO EL ALTO	6	8.76
7	CELAYA	131	26.50	30	COMONFORT	7	8.48
8	LEÓN	397	25.15	31	DOCTOR MORA	2	8.26
9	SILAO	43	22.68	32	JARAL DEL PROGRESO	3	7.81
10	IRAPUATO	107	18.63	33	YURIRIA	5	7.17
11	SAN FELIPE	21	18.57	34	ABASOLO	6	6.59
12	SAN FRANCISCO DEL RINCÓN	21	17.57	35	URIANGATO	4	6.37
13	TARIMORO	6	17.51	36	PÉNJAMO	9	5.98
14	SAN LUIS DE LA PAZ	20	16.53	37	ROMITA	3	5.01
15	SALVATIERRA	16	15.94	38	VICTORIA	1	4.96
16	SALAMANCA	42	15.37	39	JERÉCUARO	2	4.08
17	SAN DIEGO DE LA UNIÓN	6	15.13	40	SANTA CRUZ DE JUVENTINO R	2	2.41
18	SANTIAGO MARAVATIO	1	14.65	41	SANTA CATARINA	0	0.00
19	CORTAZAR	14	14.59	42	ATARJEÁ	0	0.00
20	ACÁMBARO	16	14.27	43	XICHÚ	0	0.00
21	CUERÁMARO	4	14.12	44	MANUEL DOBLADO	0	0.00
22	MOROLEÓN	7	13.90	45	TIERRA BLANCA	0	0.00
23	HUANÍMARO	3	13.86	46	PUEBLO NUEVO	0	0.00

# ROBO A NEGOCIO



Posición	Municipio	Incidencia	Índice (por 100 mil habs.)	Posición	Municipio	Incidencia	Índice (por 100 mil habs.)
1	CELAYA	478	96.70	24	SAN DIEGO DE LA UNIÓN	3	7.56
2	LEÓN	655	41.49	25	VALLE DE SANTIAGO	10	7.01
3	GUANAJUATO	73	39.62	26	SALVATIERRA	7	6.97
4	IRAPUATO	221	38.48	27	URIANGATO	4	6.37
5	SILAO	55	29.01	28	COMONFORT	5	6.06
6	VILLAGRÁN	16	27.20	29	TIERRA BLANCA	1	5.27
7	SALAMANCA	73	26.71	30	MANUEL DOBLADO	2	5.15
8	JARAL DEL PROGRESO	10	26.03	31	VICTORIA	1	4.96
9	SAN JOSÉ ITURBIDE	14	17.77	32	OCAMPO	1	4.25
10	CORTAZAR	15	15.63	33	CUERÁMARO	1	3.53
11	SAN FRANCISCO DEL RINCÓN	17	14.22	34	TARIMORO	1	2.92
12	PURÍSIMA DEL RINCÓN	11	13.78	35	SANTA CRUZ DE JUVENTINO R	2	2.41
13	DOLORES HIDALGO CIN	19	12.49	36	JERÉCUARO	1	2.04
14	DOCTOR MORA	3	12.39	37	ROMITA	1	1.67
15	APASEO EL ALTO	8	11.69	38	PÉNJAMO	2	1.33
16	SAN MIGUEL DE ALLENDE	19	11.06	39	ACÁMBARO	1	0.89
17	APASEO EL GRANDE	10	10.80	40	ABASOLO	0	0.00
18	SAN LUIS DE LA PAZ	13	10.74	41	XICHÚ	0	0.00
19	SAN FELIPE	11	9.73	42	SANTA CATARINA	0	0.00
20	PUEBLO NUEVO	1	8.42	43	SANTIAGO MARAVATIO	0	0.00
21	CORONEO	1	8.29	44	YURIRIA	0	0.00
22	TARANDACUAO	1	8.16	45	HUANÍMARO	0	0.00
23	MOROLEÓN	4	7.94	46	ATARJEJA	0	0.00

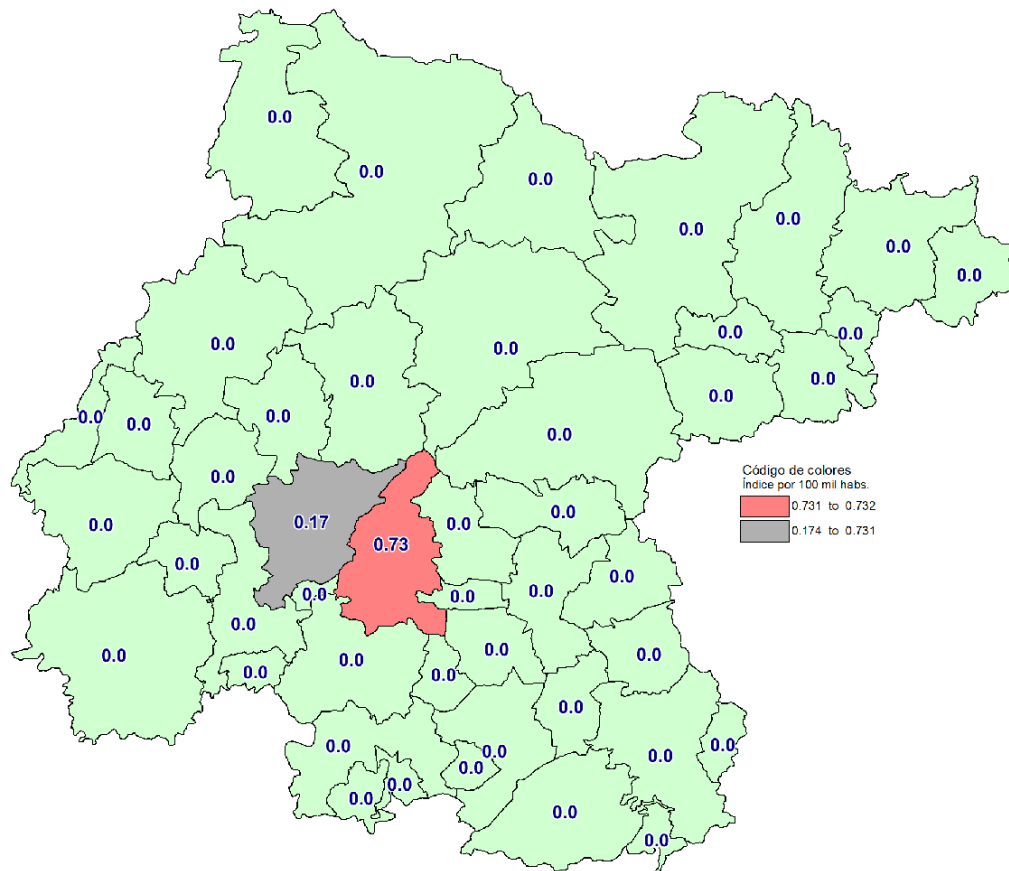
# ROBO A TRANSEÚNTE



Posición	Municipio	Incidencia	Índice (por 100 mil hab.)	Posición	Municipio	Incidencia	Índice (por 100 mil hab.)
1	CORONEO	1	8.29	24	ATARJEA	0	0.00
2	GUANAJUATO	12	6.51	25	TARANDACUAO	0	0.00
3	TARIMORO	2	5.84	26	HUANÍMARO	0	0.00
4	SAN LUIS DE LA PAZ	5	4.13	27	DOCTOR MORA	0	0.00
5	SALAMANCA	9	3.29	28	SILAO	0	0.00
6	SAN DIEGO DE LA UNIÓN	1	2.52	29	SAN JOSÉ ITURBIDE	0	0.00
7	APASEO EL GRANDE	2	2.16	30	SANTIAGO MARAVATIO	0	0.00
8	CELAYA	8	1.62	31	SAN MIGUEL DE ALLENDE	0	0.00
9	LEÓN	17	1.08	32	CUERÁMARO	0	0.00
10	ACÁMBARO	1	0.89	33	SANTA CRUZ DE JUVENTINO R	0	0.00
11	SAN FELIPE	1	0.88	34	YURIRIA	0	0.00
12	VALLE DE SANTIAGO	1	0.70	35	PURÍSIMA DEL RINCÓN	0	0.00
13	DOLORES HIDALGO CIN	1	0.66	36	VILLAGRÁN	0	0.00
14	SAN FRANCISCO DEL RINCÓN	0	0.00	37	TIERRA BLANCA	0	0.00
15	ROMITA	0	0.00	38	MANUEL DOBLADO	0	0.00
16	SANTA CATARINA	0	0.00	39	URIANGATO	0	0.00
17	IRAPUATO	0	0.00	40	MOROLEÓN	0	0.00
18	SALVATIERRA	0	0.00	41	VICTORIA	0	0.00
19	JARAL DEL PROGRESO	0	0.00	42	OCAMPO	0	0.00
20	COMONFORT	0	0.00	43	XICHÚ	0	0.00
21	JERÉCUARO	0	0.00	44	PÉNJAMO	0	0.00
22	APASEO EL ALTO	0	0.00	45	ABASOLO	0	0.00
23	CORTAZAR	0	0.00	46	PUEBLO NUEVO	0	0.00

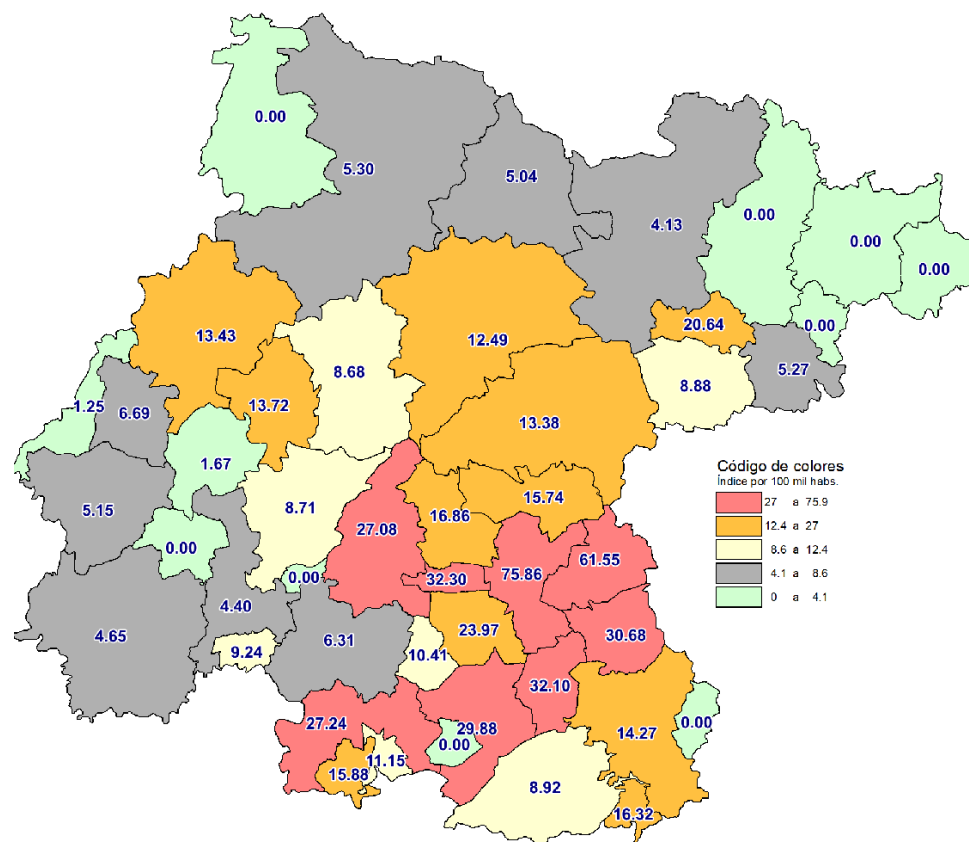


# ROBO A TRANSPORTISTA



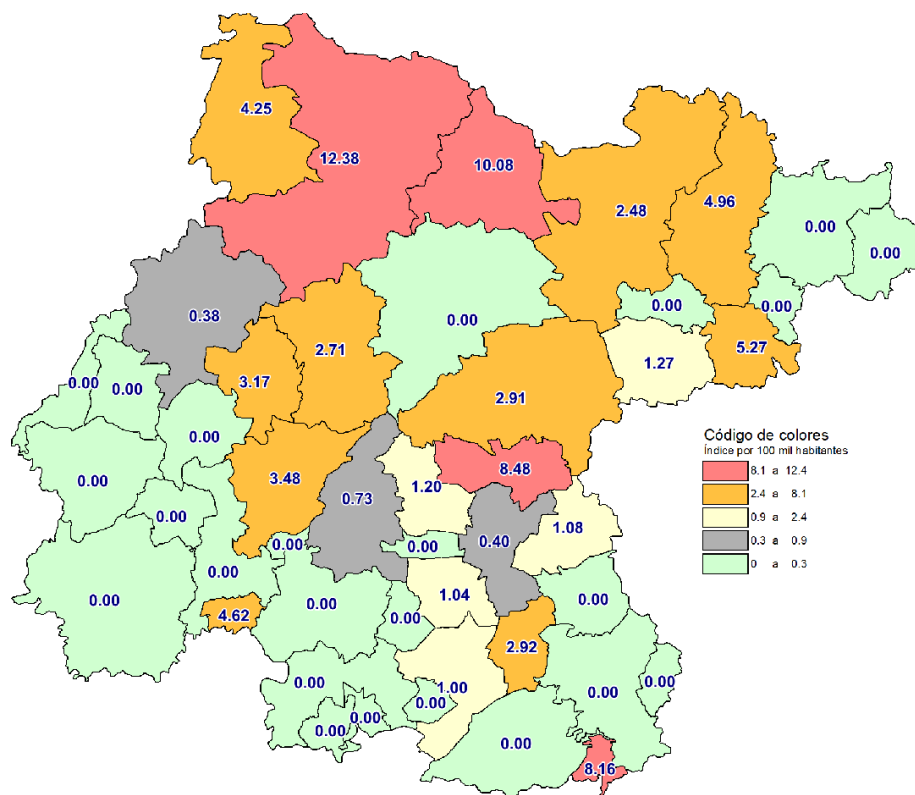
Posición	Municipio	Incidencia	Índice (por 100 mil hab.)	Posición	Municipio	Incidencia	Índice (por 100 mil hab.)
1	SALAMANCA	2	0.73	24	GUANAJUATO	0	0.00
2	IRAPUATO	1	0.17	25	SALVATIERRA	0	0.00
3	SANTIAGO MARAVATIO	0	0.00	26	HUANÍMARO	0	0.00
4	ACÁMBARO	0	0.00	27	SAN FELIPE	0	0.00
5	VILLAGRÁN	0	0.00	28	SAN JOSÉ ITURBIDE	0	0.00
6	APASEO EL GRANDE	0	0.00	29	APASEO EL ALTO	0	0.00
7	SAN FRANCISCO DEL RINCÓN	0	0.00	30	SAN LUIS DE LA PAZ	0	0.00
8	ATARJEJA	0	0.00	31	SAN MIGUEL DE ALLENDE	0	0.00
9	TIERRA BLANCA	0	0.00	32	JARAL DEL PROGRESO	0	0.00
10	CELAYA	0	0.00	33	SANTA CRUZ DE JUVENTINO R	0	0.00
11	PURÍSIMA DEL RINCÓN	0	0.00	34	JERÉCUARO	0	0.00
12	COMONFORT	0	0.00	35	SILAO	0	0.00
13	SAN DIEGO DE LA UNIÓN	0	0.00	36	LEÓN	0	0.00
14	CORONEO	0	0.00	37	TARIMORO	0	0.00
15	SANTA CATARINA	0	0.00	38	MANUEL DOBLADO	0	0.00
16	CORTAZAR	0	0.00	39	URIANGATO	0	0.00
17	TARANDACUAO	0	0.00	40	MOROLEÓN	0	0.00
18	CUERÁMARO	0	0.00	41	VICTORIA	0	0.00
19	VALLE DE SANTIAGO	0	0.00	42	OCAMPO	0	0.00
20	DOCTOR MORA	0	0.00	43	XICHÚ	0	0.00
21	YURIRIA	0	0.00	44	PÉNJAMO	0	0.00
22	DOLORES HIDALGO CIN	0	0.00	45	ABASOLO	0	0.00
23	ROMITA	0	0.00	46	PUEBLO NUEVO	0	0.00

# ROBO DE VEHÍCULO



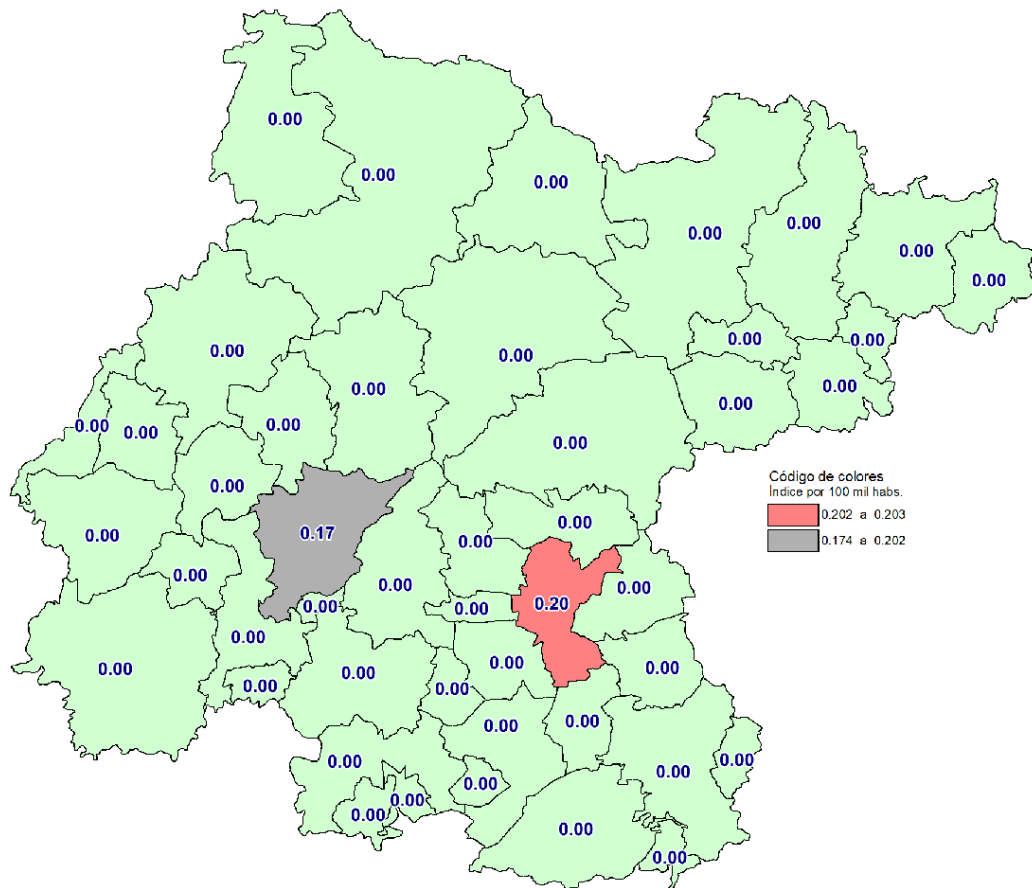
Posición	Municipio	Incidencia	Índice (por 100 mil habs.)	Posición	Municipio	Incidencia	Índice (por 100 mil habs.)
1	CELAYA	375	75.86	24	SAN JOSÉ ITURBIDE	7	8.88
2	APASEO EL GRANDE	57	61.55	25	IRAPUATO	50	8.71
3	VILLAGRÁN	19	32.30	26	GUANAJUATO	16	8.68
4	TARIMORO	11	32.10	27	SAN FRANCISCO DEL RINCÓN	8	6.69
5	APASEO EL ALTO	21	30.68	28	VALLE DE SANTIAGO	9	6.31
6	SALVATIERRA	30	29.88	29	SAN FELIPE	6	5.30
7	YURIRIA	19	27.24	30	TIERRA BLANCA	1	5.27
8	SALAMANCA	74	27.08	31	MANUEL DOBLADO	2	5.15
9	CORTAZAR	23	23.97	32	SAN DIEGO DE LA UNIÓN	2	5.04
10	DOCTOR MORA	5	20.64	33	PÉNJAMO	7	4.65
11	SANTA CRUZ DE JUVENTINO R	14	16.86	34	ABASOLO	4	4.40
12	TARANDACUAO	2	16.32	35	SAN LUIS DE LA PAZ	5	4.13
13	MOROLEÓN	8	15.88	36	ROMITA	1	1.67
14	COMONFORT	13	15.74	37	PURÍSIMA DEL RINCÓN	1	1.25
15	JERÉCUARO	7	14.27	38	ATARJEA	0	0.00
16	SILAO	26	13.72	39	CUERÁMARO	0	0.00
17	LEÓN	212	13.43	40	CORONEO	0	0.00
18	SAN MIGUEL DE ALLENDE	23	13.38	41	VICTORIA	0	0.00
19	DOLORES HIDALGO CIN	19	12.49	42	SANTA CATARINA	0	0.00
20	URIANGATO	7	11.15	43	XICHÚ	0	0.00
21	JARAL DEL PROGRESO	4	10.41	44	OCAMPO	0	0.00
22	HUANÍMARO	2	9.24	45	SANTIAGO MARAVATIO	0	0.00
23	ACÁMBARO	10	8.92	46	PUEBLO NUEVO	0	0.00

# ROBO DE GANADO



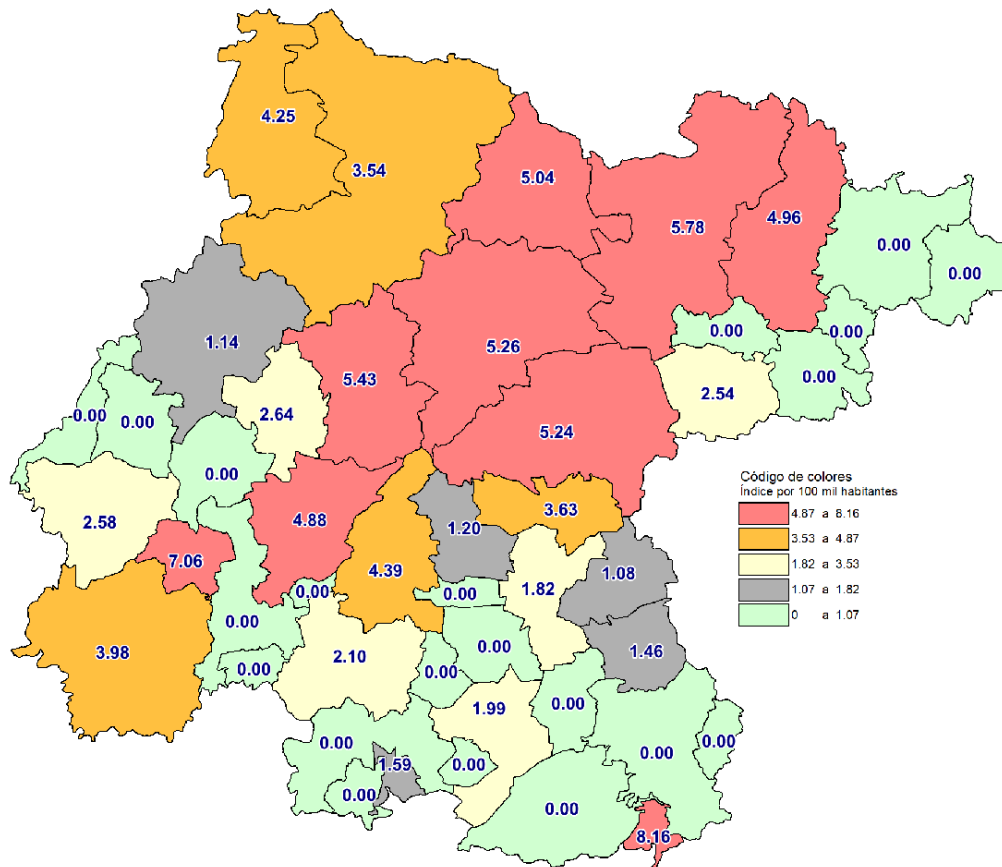
Posición	Municipio	Incidencia	Índice (por 100 mil habs.)	Posición	Municipio	Incidencia	Índice (por 100 mil habs.)
1	SAN FELIPE	14	12.38	24	JARAL DEL PROGRESO	0	0.00
2	SAN DIEGO DE LA UNIÓN	4	10.08	25	DOCTOR MORA	0	0.00
3	COMONFORT	7	8.48	26	PURÍSIMA DEL RINCÓN	0	0.00
4	TARANDACUAO	1	8.16	27	YURIRIA	0	0.00
5	TIERRA BLANCA	1	5.27	28	JEJÉCUARO	0	0.00
6	VICTORIA	1	4.96	29	VALLE DE SANTIAGO	0	0.00
7	HUANÍMARO	1	4.62	30	APASEO EL ALTO	0	0.00
8	OCAMPO	1	4.25	31	MOROLEÓN	0	0.00
9	IRAPUATO	20	3.48	32	SANTA CATARINA	0	0.00
10	SILAO	6	3.17	33	DOLORES HIDALGO CIN	0	0.00
11	TARIMORO	1	2.92	34	SANTIAGO MARAVATIO	0	0.00
12	SAN MIGUEL DE ALLENDE	5	2.91	35	ATARJEJA	0	0.00
13	GUANAJUATO	5	2.71	36	ACÁMBARO	0	0.00
14	SAN LUIS DE LA PAZ	3	2.48	37	URIANGATO	0	0.00
15	SAN JOSÉ ITURBIDE	1	1.27	38	CORONEO	0	0.00
16	SANTA CRUZ DE JUVENTINO R	1	1.20	39	MANUEL DOBLADO	0	0.00
17	APASEO EL GRANDE	1	1.08	40	CUERÁMARO	0	0.00
18	CORTAZAR	1	1.04	41	SAN FRANCISCO DEL RINCÓN	0	0.00
19	SALVATIERRA	1	1.00	42	ROMITA	0	0.00
20	SALAMANCA	2	0.73	43	XICHÚ	0	0.00
21	CELAYA	2	0.40	44	PÉNJAMO	0	0.00
22	LEÓN	6	0.38	45	ABASOLO	0	0.00
23	VILLAGRÁN	0	0.00	46	PUEBLO NUEVO	0	0.00

# SECUESTRO



Posición	Municipio	Incidencia	Índice (por 100 mil hab.)	Posición	Municipio	Incidencia	Índice (por 100 mil hab.)
1	CELAYA	1	0.20	24	DOLORES HIDALGO CIN	0	0.00
2	SANTIAGO MARAVATIO	0	0.00	25	SALVATIERRA	0	0.00
3	ACÁMBARO	0	0.00	26	GUANAJUATO	0	0.00
4	VILLAGRÁN	0	0.00	27	SAN FELIPE	0	0.00
5	APASEO EL ALTO	0	0.00	28	HUANÍMARO	0	0.00
6	SAN LUIS DE LA PAZ	0	0.00	29	SAN JOSÉ ITURBIDE	0	0.00
7	APASEO EL GRANDE	0	0.00	30	IRAPUATO	0	0.00
8	TIERRA BLANCA	0	0.00	31	SAN MIGUEL DE ALLENDE	0	0.00
9	ATARJEA	0	0.00	32	JARAL DEL PROGRESO	0	0.00
10	PURÍSIMA DEL RINCÓN	0	0.00	33	SANTA CRUZ DE JUVENTINO	0	0.00
11	SALAMANCA	0	0.00	34	JERÉCUARO	0	0.00
12	SAN DIEGO DE LA UNIÓN	0	0.00	35	SILAO	0	0.00
13	SAN FRANCISCO DEL RINCÓN	0	0.00	36	LEÓN	0	0.00
14	COMONFORT	0	0.00	37	TARIMORO	0	0.00
15	SANTA CATARINA	0	0.00	38	MANUEL DOBLADO	0	0.00
16	CORONEO	0	0.00	39	URIANGATO	0	0.00
17	TARANDACUAO	0	0.00	40	MOROLEÓN	0	0.00
18	CORTAZAR	0	0.00	41	VICTORIA	0	0.00
19	VALLE DE SANTIAGO	0	0.00	42	OCAMPO	0	0.00
20	CUERÁMARO	0	0.00	43	XICHÚ	0	0.00
21	YURIRIA	0	0.00	44	PÉNJAMO	0	0.00
22	DOCTOR MORA	0	0.00	45	ABASOLO	0	0.00
23	ROMITA	0	0.00	46	PUEBLO NUEVO	0	0.00

# VIOLACIÓN



Posición	Municipio	Incidencia	Índice (por 100 mil habs.)	Posición	Municipio	Incidencia	Índice (por 100 mil habs.)
1	TARANDACUAO	1	8.16	24	LEÓN	18	1.14
2	CUERÁMARO	2	7.06	25	APASEO EL GRANDE	1	1.08
3	SAN LUIS DE LA PAZ	7	5.78	26	YURIRIA	0	0.00
4	GUANAJUATO	10	5.43	27	XICHÚ	0	0.00
5	DOLORES HIDALGO CIN	8	5.26	28	JARAL DEL PROGRESO	0	0.00
6	SAN MIGUEL DE ALLENDE	9	5.24	29	HUANÍMARO	0	0.00
7	SAN DIEGO DE LA UNIÓN	2	5.04	30	TARIMORO	0	0.00
8	VICTORIA	1	4.96	31	VILLAGRÁN	0	0.00
9	IRAPUATO	28	4.88	32	ROMITA	0	0.00
10	SALAMANCA	12	4.39	33	ATARJEA	0	0.00
11	OCAMPO	1	4.25	34	SANTIAGO MARAVATIO	0	0.00
12	PÉNJAMO	6	3.98	35	SAN FRANCISCO DEL RINCÓN	0	0.00
13	COMONFORT	3	3.63	36	DOCTOR MORA	0	0.00
14	SAN FELIPE	4	3.54	37	MOROLEÓN	0	0.00
15	SILAO	5	2.64	38	TIERRA BLANCA	0	0.00
16	MANUEL DOBLADO	1	2.58	39	CORTAZAR	0	0.00
17	SAN JOSÉ ITURBIDE	2	2.54	40	PURÍSIMA DEL RINCÓN	0	0.00
18	VALLE DE SANTIAGO	3	2.10	41	ACÁMBARO	0	0.00
19	SALVATIERRA	2	1.99	42	JERÉCUARO	0	0.00
20	CELAYA	9	1.82	43	SANTA CATARINA	0	0.00