

REPORTE DE INCIDENCIAS

ÍNDICES MUNICIPALES

ENERO A FEBRERO DE 2021

DELITOS DE ALTO IMPACTO

MAPA NACIONAL



TODOS LOS DELITOS DE ALTO IMPACTO

Periodo de análisis enero - febrero 2021

Posición	Estado	Índice
1	Baja California	135.98
2	México	124.24
3	Aguascalientes	117.38
4	Quintana Roo	109.18
5	Querétaro	103.99

Índice (denuncias x 100,000 habitantes)		Nivel delictivo	Código de color	Número de Estados
Desde	Hasta			
5.5	50.5	Muy bajo		13
50.5	58.6	Bajo		2
58.6	66.6	Medio		5
66.6	74.6	Alto		2
74.6	136.0	Muy Alto		10

Guanajuato ocupa el lugar 12 por índice. en el contexto nacional

con una incidencia de 4,381

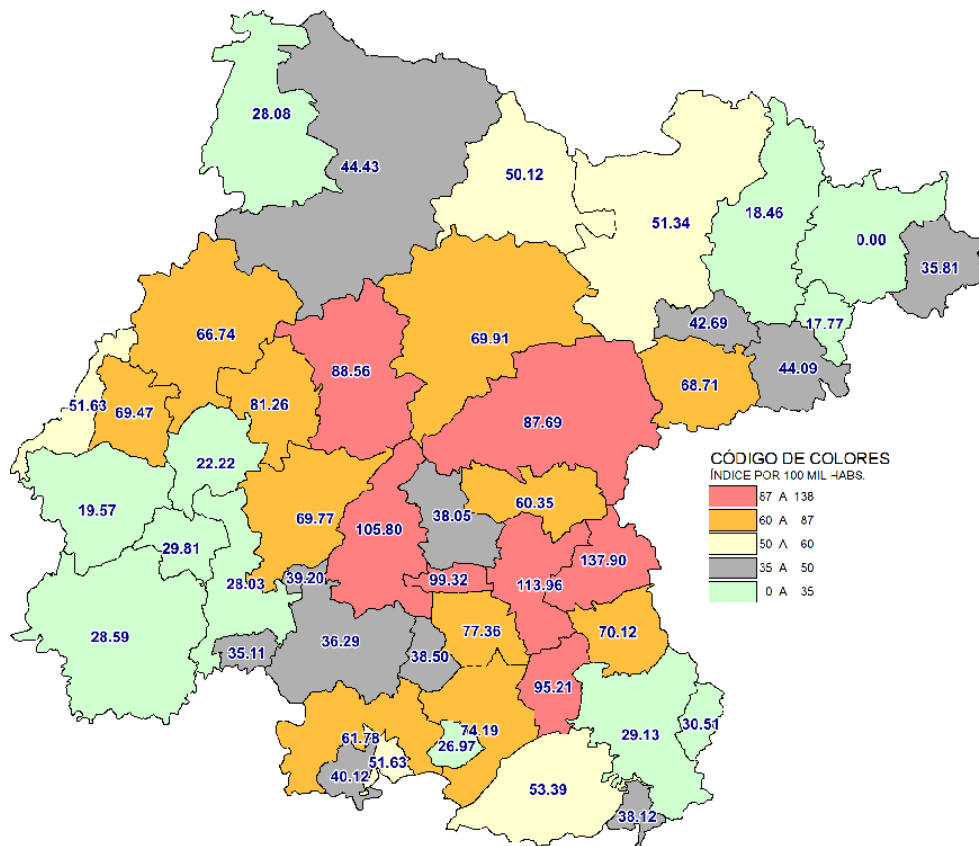
con un índice de 69.75

Fuente: SESNSP

*Índices calculados con base en la estimación de población de CONAPO para medio año de 2021.

ÍNDICE DE DELITOS DE ALTO IMPACTO

ÍNDICE DE DELITOS DE ALTO IMPACTO

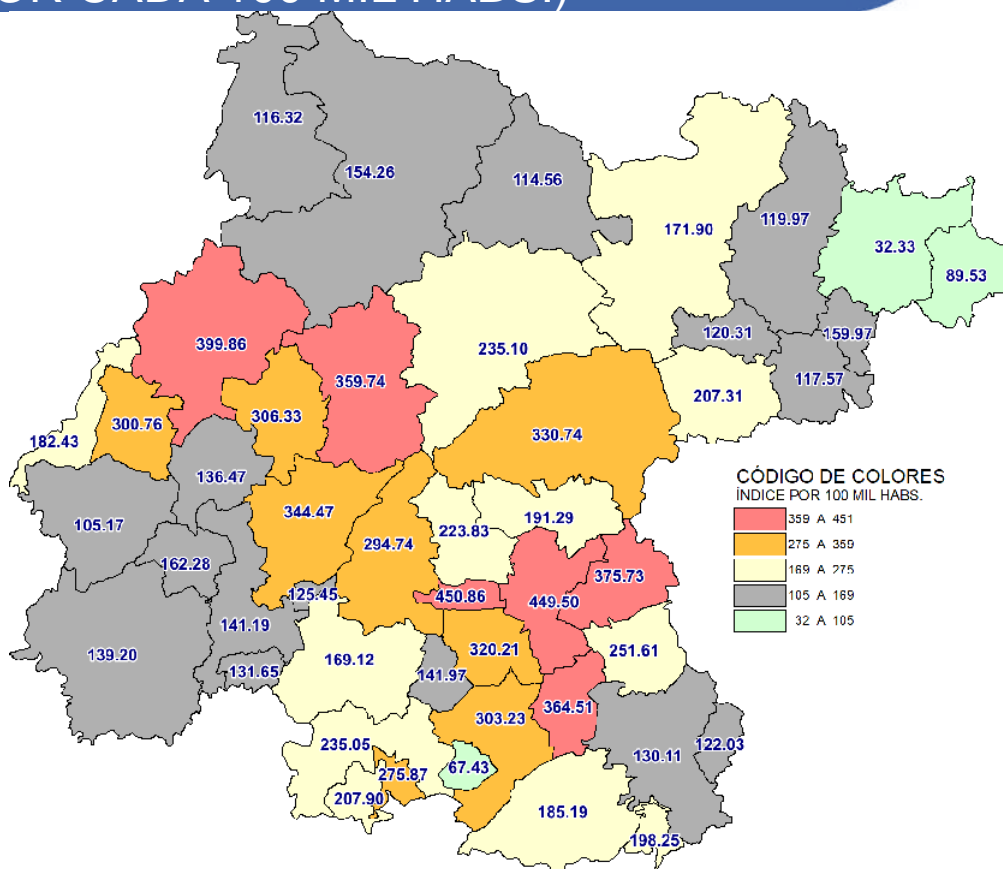


DAI

Posición	Municipio	Índice (por 100 mil hab.)	Posición	Municipio	Índice (por 100 mil hab.)
1	APASEO EL GRANDE	137.90	24	SAN FELIPE	44.43
2	CELAYA	113.96	25	TIERRA BLANCA	44.09
3	SALAMANCA	105.80	26	DOCTOR MORA	42.69
4	VILLAGRÁN	99.32	27	MOROLEÓN	40.12
5	TARIMORO	95.21	28	PUEBLO NUEVO	39.20
6	GUANAJUATO	88.56	29	JARAL DEL PROGRESO	38.50
7	SAN MIGUEL DE ALLENDE	87.69	30	TARANDACUAO	38.12
8	SILAO	81.26	31	SANTA CRUZ DE JUVENTINO ROSA	38.05
9	CORTAZAR	77.36	32	VALLE DE SANTIAGO	36.29
10	SALVATIERRA	74.19	33	ATARJEA	35.81
11	APASEO EL ALTO	70.12	34	HUANIMARO	35.11
12	DOLORES HIDALGO CIN	69.91	35	CORONEO	30.51
13	IRAPUATO	69.77	36	CUERÁMARO	29.81
14	SAN FRANCISCO DEL RINCÓN	69.47	37	JERÉCUARO	29.13
15	SAN JOSÉ ITURBIDE	68.71	38	PÉNJAMO	28.59
16	LEÓN	66.74	39	OCAMPO	28.08
17	YURIRIA	61.78	40	ABASOLO	28.03
18	COMONFORT	60.35	41	SANTIAGO MARAVATIO	26.97
19	ACÁMBARO	53.39	42	ROMITA	22.22
20	URIANGATO	51.63	43	MANUEL DOBLADO	19.57
21	PURÍSIMA DEL RINCÓN	51.63	44	VICTORIA	18.46
22	SAN LUIS DE LA PAZ	51.34	45	SANTA CATARINA	17.77
23	SAN DIEGO DE LA UNIÓN	50.12	46	XICHÚ	0.00

ÍNDICE DE DELITOS DEL FUERO COMÚN Y HOMICIDIO DOLOSO

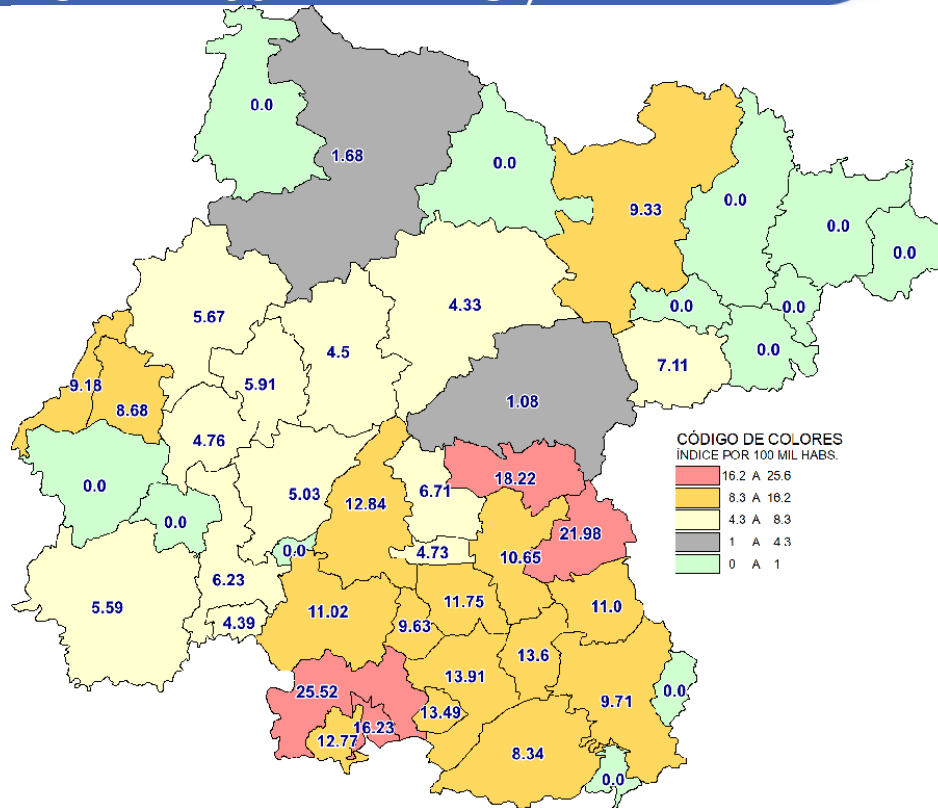
ÍNDICE DELICTIVO (POR CADA 100 MIL HABS.)



Índice delictivo

Posición	Municipio	Índice (por 100 mil habs.)	Posición	Municipio	Índice (por 100 mil habs.)
1	VILLAGRÁN	450.86	24	PURÍSIMA DEL RINCÓN	182.43
2	CELAYA	449.50	25	SAN LUIS DE LA PAZ	171.90
3	LEÓN	399.86	26	VALLE DE SANTIAGO	169.12
4	APASEO EL GRANDE	375.73	27	CUERÁMARO	162.28
5	TARIMORO	364.51	28	SANTA CATARINA	159.97
6	GUANAJUATO	359.74	29	SAN FELIPE	154.26
7	IRAPUATO	344.47	30	JARAL DEL PROGRESO	141.97
8	SAN MIGUEL DE ALLENDE	330.74	31	ABASOLO	141.19
9	CORTAZAR	320.21	32	PENJAMO	139.20
10	SILAO	306.33	33	ROMITA	136.47
11	SALVATIERRA	303.23	34	HUANÍMARO	131.65
12	SAN FRANCISCO DEL RINCÓN	300.76	35	JERÉCUARO	130.11
13	SALAMANCA	294.74	36	PUEBLO NUEVO	125.45
14	URIANGATO	275.87	37	CORONEO	122.03
15	APASEO EL ALTO	251.61	38	DOCTOR MORA	120.31
16	DOLORES HIDALGO CIN	235.10	39	VICTORIA	119.97
17	YURIRIA	235.05	40	TIERRA BLANCA	117.57
18	SANTA CRUZ DE JUVENTINO ROSA	223.83	41	OCAMPO	116.32
19	MOROLEÓN	207.90	42	SAN DIEGO DE LA UNIÓN	114.56
20	SAN JOSÉ ITURBIDE	207.31	43	MANUEL DOBLADO	105.17
21	TARANDACUJO	198.25	44	ATARJEJA	89.53
22	COMONFORT	191.29	45	SANTIAGO MARAVATIO	67.43
23	ACAMBARO	185.19	46	XICHÚ	32.33

ÍNDICE DE HOMICIDIO DOLOSO (POR CADA 100 MIL HABS.)

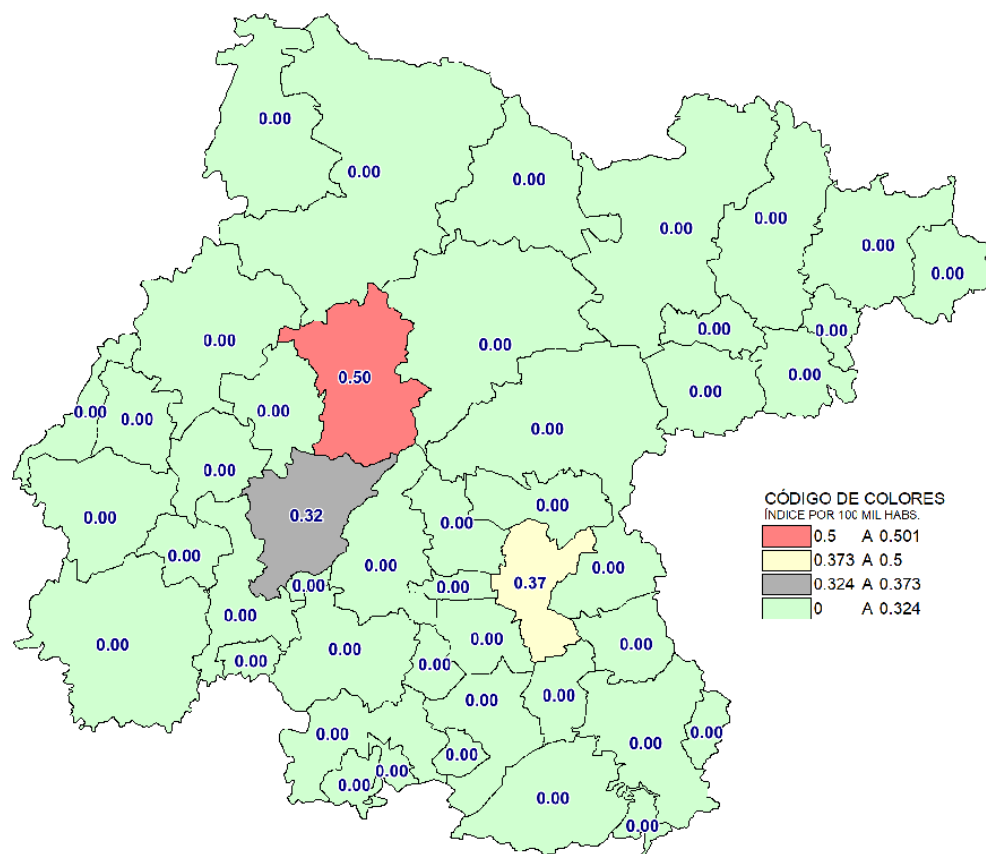


Homicidio doloso

Posición	Municipio	Incidencia	Índice (por 100 mil habs.)	Posición	Municipio	Incidencia	Índice (por 100 mil habs.)
1	YURIRIA	19	25.52	24	LEÓN	96	5.67
2	APASEO EL GRANDE	22	21.98	25	PÉNJAMO	9	5.59
3	COMONFORT	16	18.22	26	IRAPUATO	31	5.03
4	URIANGATO	11	16.23	27	ROMITA	3	4.76
5	SALVATIERRA	15	13.91	28	VILLAGRÁN	3	4.73
6	TARIMORO	5	13.60	29	GUANAJUATO	9	4.50
7	SANTIAGO MARAVATIO	1	13.49	30	HUANÍMARO	1	4.39
8	SALAMANCA	38	12.84	31	DOLORES HIDALGO CIN	7	4.33
9	MOROLEÓN	7	12.77	32	SAN FELIPE	2	1.68
10	CORTAZAR	12	11.75	33	SAN MIGUEL DE ALLENDE	2	1.08
11	VALLE DE SANTIAGO	17	11.02	34	OCAMPO	0	0.00
12	APASEO EL ALTO	8	11.00	35	DOCTOR MORA	0	0.00
13	CELAYA	57	10.65	36	VICTORIA	0	0.00
14	JERÉCUARO	5	9.71	37	SAN DIEGO DE LA UNIÓN	0	0.00
15	JARAL DEL PROGRESO	4	9.63	38	TIERRA BLANCA	0	0.00
16	SAN LUIS DE LA PAZ	12	9.33	39	MANUEL DOBLADO	0	0.00
17	PURÍSIMA DEL RINCÓN	8	9.18	40	ATARJEJA	0	0.00
18	SAN FRANCISCO DEL RINCÓN	11	8.68	41	CORONEO	0	0.00
19	ACÁMBARO	10	8.34	42	XICHÚ	0	0.00
20	SAN JOSÉ ITURBIDE	6	7.11	43	TARANDACUAO	0	0.00
21	SANTA CRUZ DE JUVENTINO	6	6.71	44	CUERÁMARO	0	0.00
22	ABASOLO	6	6.23	45	SANTA CATARINA	0	0.00
23	SILAO	12	5.91	46	PUEBLO NUEVO	0	0.00

**DELITOS DE ALTO IMPACTO POR
MUNICIPIO
INCIDENCIA E ÍNDICE**

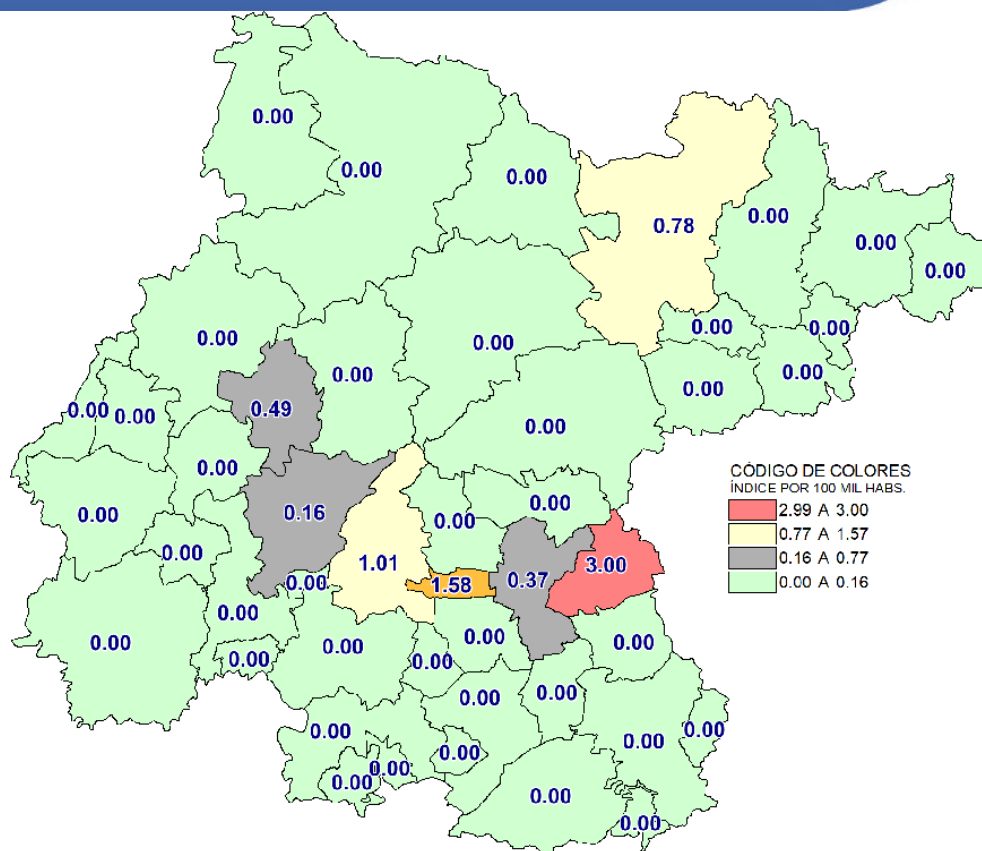
FEMINICIDIO



Feminicidio

Posición	Municipio	Incidencia	Índice (por 100 mil hab.)	Posición	Municipio	Incidencia	Índice (por 100 mil hab.)
1	GUANAJUATO	1	0.50	24	SALAMANCA	0	0.00
2	CELAYA	2	0.37	25	HUANÍMARO	0	0.00
3	IRAPUATO	2	0.32	26	SAN DIEGO DE LA UNIÓN	0	0.00
4	TARANDACUAO	0	0.00	27	SAN JOSÉ ITURBIDE	0	0.00
5	SALVATIERRA	0	0.00	28	SAN FRANCISCO DEL RINCÓN	0	0.00
6	YURIRIA	0	0.00	29	SAN LUIS DE LA PAZ	0	0.00
7	ATARJEA	0	0.00	30	SANTA CATARINA	0	0.00
8	APASEO EL GRANDE	0	0.00	31	SAN MIGUEL DE ALLENDE	0	0.00
9	ACÁMBARO	0	0.00	32	JARAL DEL PROGRESO	0	0.00
10	VALLE DE SANTIAGO	0	0.00	33	SANTA CRUZ DE JUVENTINO	0	0.00
11	COMONFORT	0	0.00	34	JERÉCUARO	0	0.00
12	ROMITA	0	0.00	35	SILAO	0	0.00
13	CORONEO	0	0.00	36	LEÓN	0	0.00
14	SAN FELIPE	0	0.00	37	TARIMORO	0	0.00
15	CORTAZAR	0	0.00	38	MANUEL DOBLADO	0	0.00
16	SANTIAGO MARAVATIO	0	0.00	39	URIANGATO	0	0.00
17	CUERÁMARO	0	0.00	40	MOROLEÓN	0	0.00
18	TIERRA BLANCA	0	0.00	41	VICTORIA	0	0.00
19	DOCTOR MORA	0	0.00	42	OCAMPO	0	0.00
20	VILLAGRÁN	0	0.00	43	XICHÚ	0	0.00
21	DOLORES HIDALGO CIN	0	0.00	44	PÉNJAMO	0	0.00
22	PURÍSIMA DEL RINCÓN	0	0.00	45	ABASOLO	0	0.00
23	APASEO EL ALTO	0	0.00	46	PUEBLO NUEVO	0	0.00

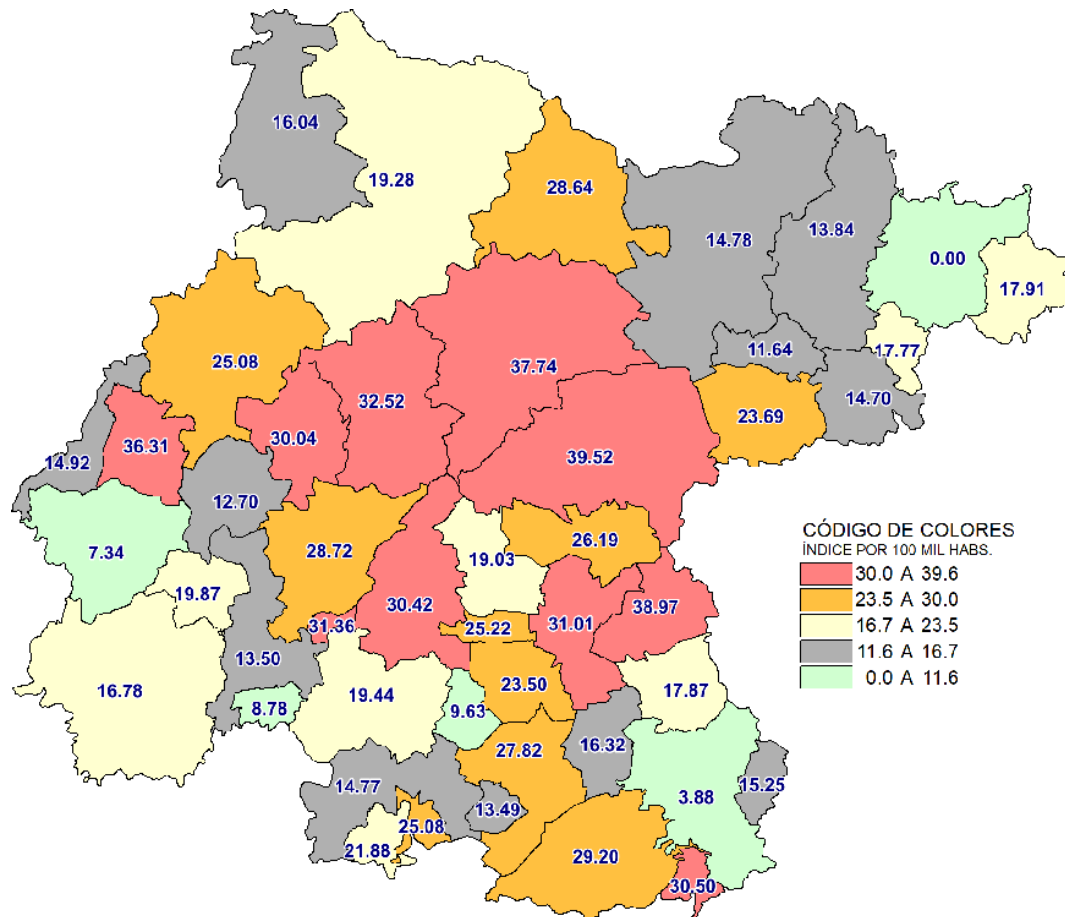
EXTORSIÓN



Extorsión

Posición	Municipio	Incidencia	Índice (por 100 mil habs.)	Posición	Municipio	Incidencia	Índice (por 100 mil habs.)
1	APASEO EL GRANDE	3	3.00	24	ACÁMBARO	0	0.00
2	VILLAGRÁN	1	1.58	25	SALVATIERRA	0	0.00
3	SALAMANCA	3	1.01	26	JARAL DEL PROGRESO	0	0.00
4	SAN LUIS DE LA PAZ	1	0.78	27	SAN FELIPE	0	0.00
5	SILAO	1	0.49	28	JERÉCUARO	0	0.00
6	CELAYA	2	0.37	29	SAN JOSÉ ITURBIDE	0	0.00
7	IRAPUATO	1	0.16	30	SANTIAGO MARAVATIO	0	0.00
8	YURIRIA	0	0.00	31	SAN MIGUEL DE ALLENDE	0	0.00
9	ATARJEA	0	0.00	32	TARANDACUJO	0	0.00
10	SAN DIEGO DE LA UNIÓN	0	0.00	33	COMONFORT	0	0.00
11	CORTAZAR	0	0.00	34	SANTA CRUZ DE JUVENTINO	0	0.00
12	VALLE DE SANTIAGO	0	0.00	35	TIERRA BLANCA	0	0.00
13	CUERÁMARO	0	0.00	36	LEÓN	0	0.00
14	CORONEO	0	0.00	37	TARIMORO	0	0.00
15	DOCTOR MORA	0	0.00	38	MANUEL DOBLADO	0	0.00
16	SAN FRANCISCO DEL RINCÓN	0	0.00	39	URIANGATO	0	0.00
17	DOLORES HIDALGO CIN	0	0.00	40	MOROLEÓN	0	0.00
18	SANTA CATARINA	0	0.00	41	VICTORIA	0	0.00
19	GUANAJUATO	0	0.00	42	OCAMPO	0	0.00
20	APASEO EL ALTO	0	0.00	43	XICHÚ	0	0.00
21	HUANÍMARO	0	0.00	44	PÉNJAMO	0	0.00
22	PURÍSIMA DEL RINCÓN	0	0.00	45	ABASOLO	0	0.00
23	ROMITA	0	0.00	46	PUEBLO NUEVO	0	0.00

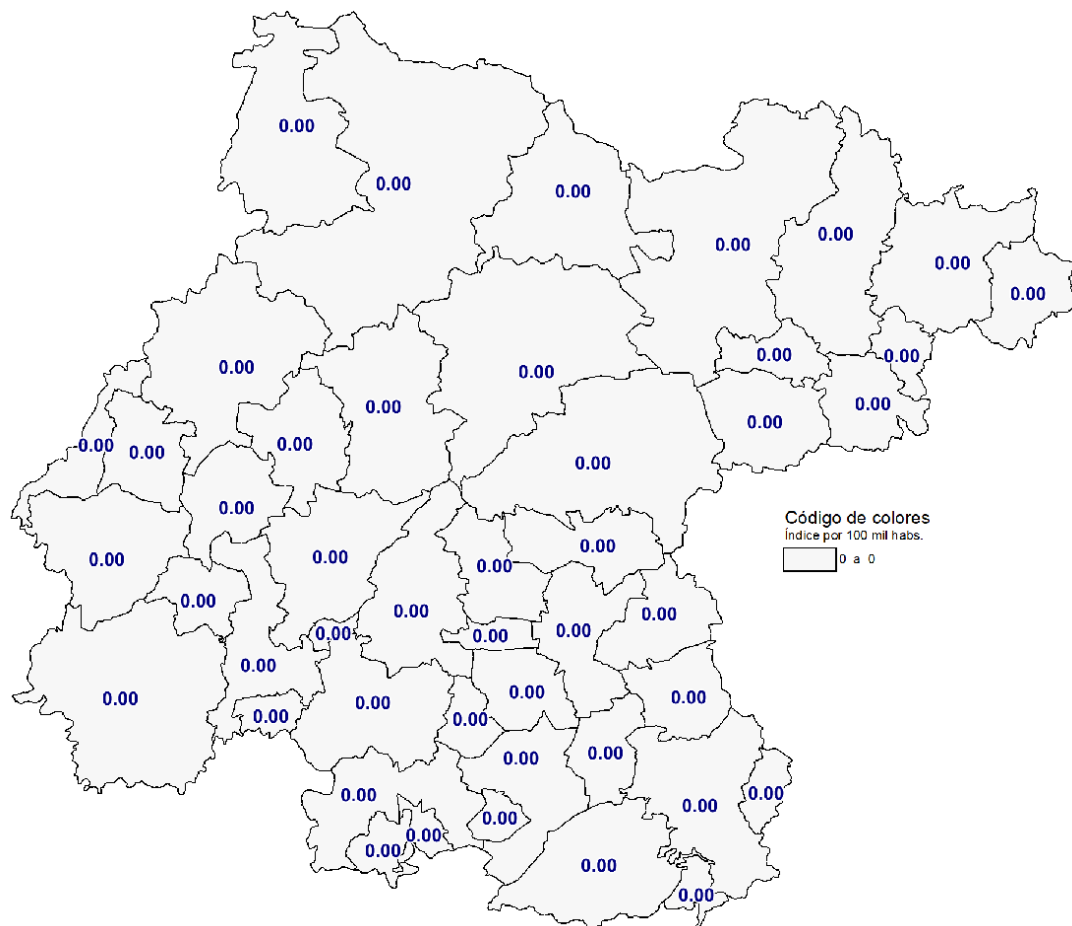
LESIONES DOLOSAS



Lesiones dolosas

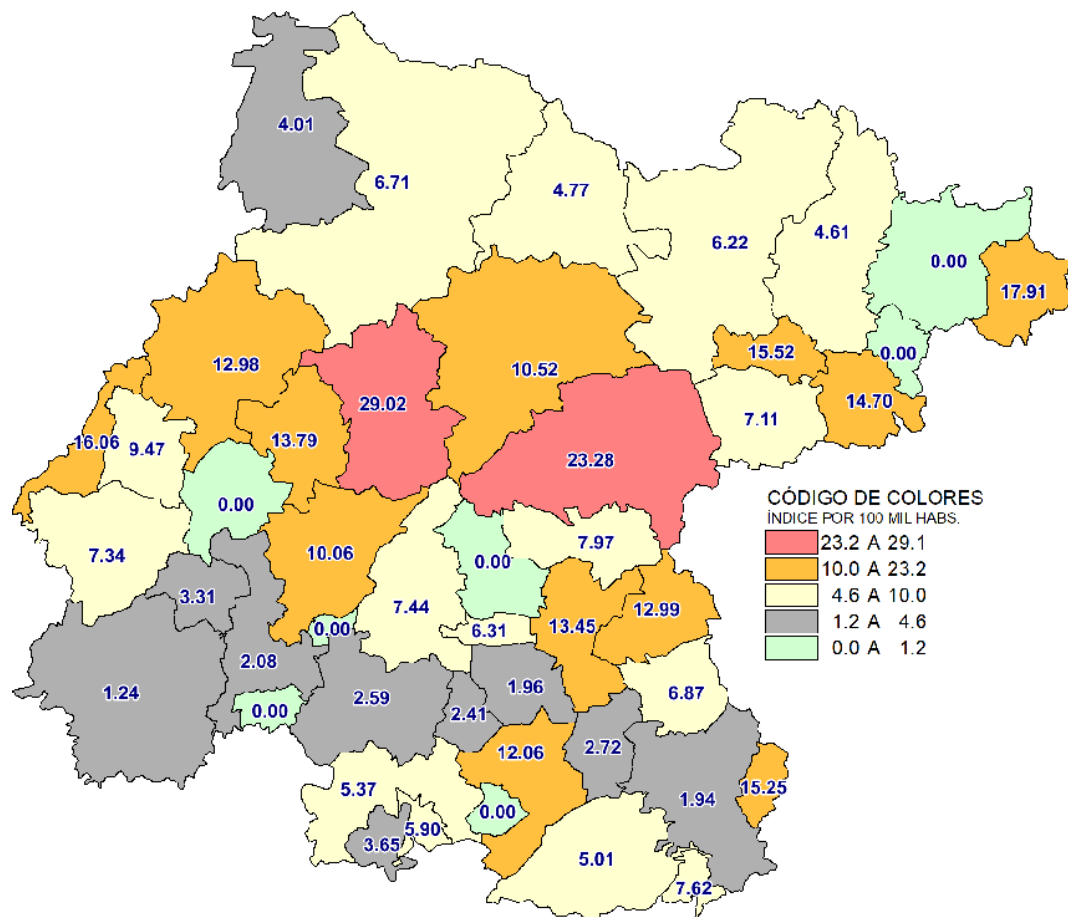
Posición	Municipio	Incidencia	Índice (por 100 mil hab.s.)	Posición	Municipio	Incidencia	Índice (por 100 mil hab.s.)
1	SAN MIGUEL DE ALLENDE	73	39.52	24	SAN FELIPE	23	19.28
2	APASEO EL GRANDE	39	38.97	25	SANTA CRUZ DE JUVENTINO	17	19.03
3	DOLORES HIDALGO CIN	61	37.74	26	ATARJEA	1	17.91
4	SAN FRANCISCO DEL RINCÓN	46	36.31	27	APASEO EL ALTO	13	17.87
5	GUANAJUATO	65	32.52	28	SANTA CATARINA	1	17.77
6	PUEBLO NUEVO	4	31.36	29	PÉNJAMO	27	16.78
7	CELAYA	166	31.01	30	TARIMORO	6	16.32
8	TARANDACUAO	4	30.50	31	OCAMPO	4	16.04
9	SALAMANCA	90	30.42	32	CORONEO	2	15.25
10	SILAO	61	30.04	33	PURÍSIMA DEL RINCÓN	13	14.92
11	ACÁMBARO	35	29.20	34	SAN LUIS DE LA PAZ	19	14.78
12	IRAPUATO	177	28.72	35	YURIRIA	11	14.77
13	SAN DIEGO DE LA UNIÓN	12	28.64	36	TIERRA BLANCA	3	14.70
14	SALVATIERRA	30	27.82	37	VICTORIA	3	13.84
15	COMONFORT	23	26.19	38	ABASOLO	13	13.50
16	VILLAGRÁN	16	25.22	39	SANTIAGO MARAVATIO	1	13.49
17	LEÓN	425	25.08	40	ROMITA	8	12.70
18	URIANGATO	17	25.08	41	DOCTOR MORA	3	11.64
19	SAN JOSÉ ITURBIDE	20	23.69	42	JARAL DEL PROGRESO	4	9.63
20	CORTAZAR	24	23.50	43	HUANÍMARO	2	8.78
21	MOROLEÓN	12	21.88	44	MANUEL DOBLADO	3	7.34
22	CUERÁMARO	6	19.87	45	JERÉCUARO	2	3.88
23	VALLE DE SANTIAGO	30	19.44	46	XICHÚ	0	0.00

ROBO A BANCO



Posición	Municipio	Incidencia	Índice (por 100 mil hab.)	Posición	Municipio	Incidencia	Índice (por 100 mil hab.)
1	SAN LUIS DE LA PAZ	0	0.00	24	DOLORES HIDALGO CIN	0	0.00
2	PURÍSIMA DEL RINCÓN	0	0.00	25	SALVATIERRA	0	0.00
3	TIERRA BLANCA	0	0.00	26	GUANAJUATO	0	0.00
4	ACÁMBARO	0	0.00	27	SAN FELIPE	0	0.00
5	SAN DIEGO DE LA UNIÓN	0	0.00	28	HUANÍMARO	0	0.00
6	APASEO EL ALTO	0	0.00	29	SAN JOSÉ ITURBIDE	0	0.00
7	SANTIAGO MARAVATIO	0	0.00	30	IRAPUATO	0	0.00
8	APASEO EL GRANDE	0	0.00	31	SAN MIGUEL DE ALLENDE	0	0.00
9	VILLAGRÁN	0	0.00	32	JARAL DEL PROGRESO	0	0.00
10	ATARJEJA	0	0.00	33	SANTA CRUZ DE JUVENTINO F	0	0.00
11	SALAMANCA	0	0.00	34	JERÉCUARO	0	0.00
12	CELAYA	0	0.00	35	SILAO	0	0.00
13	SAN FRANCISCO DEL RINCÓN	0	0.00	36	LEÓN	0	0.00
14	COMONFORT	0	0.00	37	TARIMORO	0	0.00
15	SANTA CATARINA	0	0.00	38	MANUEL DOBLADO	0	0.00
16	CORONEO	0	0.00	39	URIANGATO	0	0.00
17	TARANDACUAO	0	0.00	40	MOROLEÓN	0	0.00
18	CORTAZAR	0	0.00	41	VICTORIA	0	0.00
19	VALLE DE SANTIAGO	0	0.00	42	OCAMPO	0	0.00
20	CUERÁMARO	0	0.00	43	XICHÚ	0	0.00
21	YURIRIA	0	0.00	44	PÉNJAMO	0	0.00
22	DOCTOR MORA	0	0.00	45	ÁBASOLO	0	0.00
23	ROMITA	0	0.00	46	PUEBLO NUEVO	0	0.00

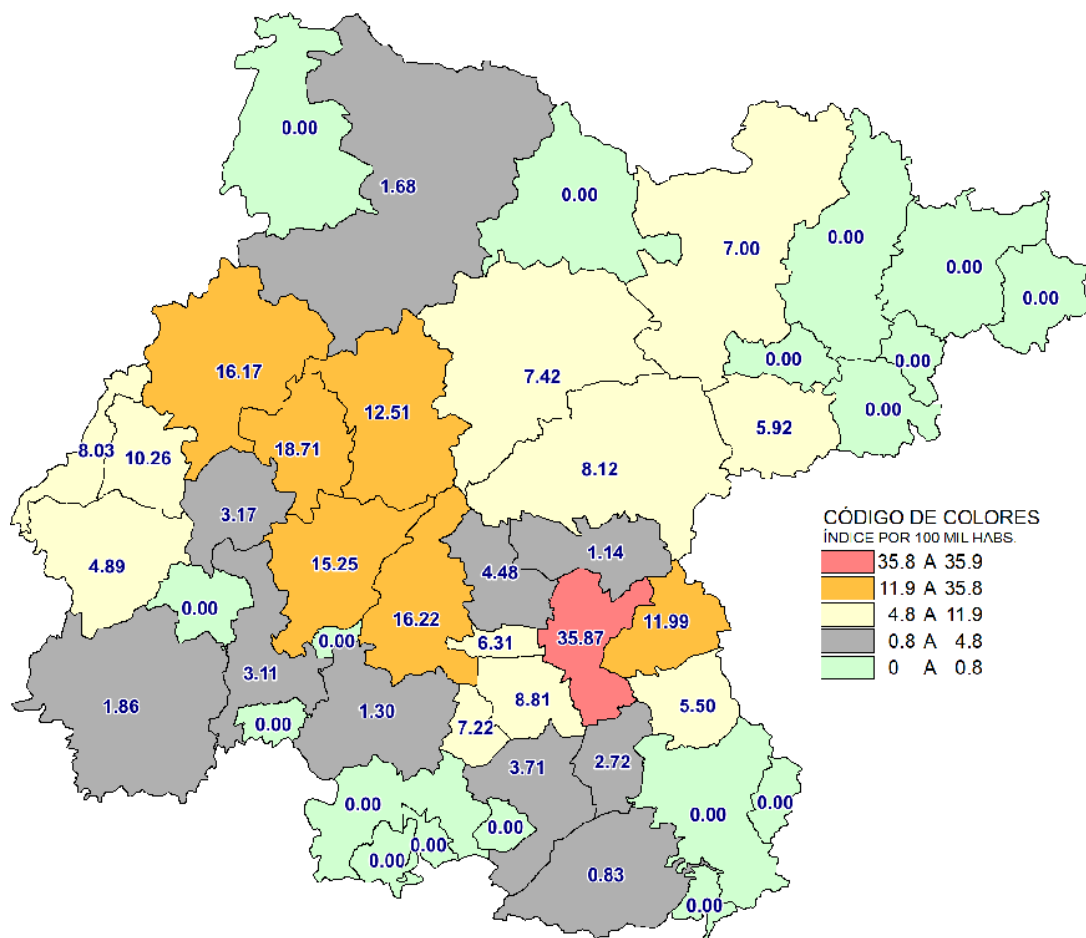
ROBO A CASA HABITACIÓN



Robo a casa habitación

Posición	Municipio	Incidencia	Índice (por 100 mil hab.)	Posición	Municipio	Incidencia	Índice (por 100 mil hab.)
1	GUANAJUATO	58	29.02	24	SAN LUIS DE LA PAZ	8	6.22
2	SAN MIGUEL DE ALLENDE	43	23.28	25	URIANGATO	4	5.90
3	ATARJEJA	1	17.91	26	YURIRIA	4	5.37
4	PURÍSIMA DEL RINCÓN	14	16.06	27	ACÁMBARO	6	5.01
5	DOCTOR MORA	4	15.52	28	SAN DIEGO DE LA UNIÓN	2	4.77
6	CORONEO	2	15.25	29	VICTORIA	1	4.61
7	TIERRA BLANCA	3	14.70	30	OCAMPO	1	4.01
8	SILAO	28	13.79	31	MOROLEÓN	2	3.65
9	CELAYA	72	13.45	32	CUERÁMARO	1	3.31
10	APASEO EL GRANDE	13	12.99	33	TARIMORO	1	2.72
11	LEÓN	220	12.98	34	VALLE DE SANTIAGO	4	2.59
12	SALVATIERRA	13	12.06	35	JARAL DEL PROGRESO	1	2.41
13	DOLORES HIDALGO CIN	17	10.52	36	ABASOLO	2	2.08
14	IRAPUATO	62	10.06	37	CORTAZAR	2	1.96
15	SAN FRANCISCO DEL RINCÓN	12	9.47	38	JERÉCUARO	1	1.94
16	COMONFORT	7	7.97	39	PÉNJAMO	2	1.24
17	TARANDACUAO	1	7.62	40	SANTA CRUZ DE JUVENTINO	0	0.00
18	SALAMANCA	22	7.44	41	XICHÚ	0	0.00
19	MANUEL DOBLADO	3	7.34	42	SANTIAGO MARAVATIO	0	0.00
20	SAN JOSÉ ITURBIDE	6	7.11	43	ROMITA	0	0.00
21	APASEO EL ALTO	5	6.87	44	SANTA CATARINA	0	0.00
22	SAN FELIPE	8	6.71	45	HUANÍMARO	0	0.00
23	VILLAGRÁN	4	6.31	46	PUEBLO NUEVO	0	0.00

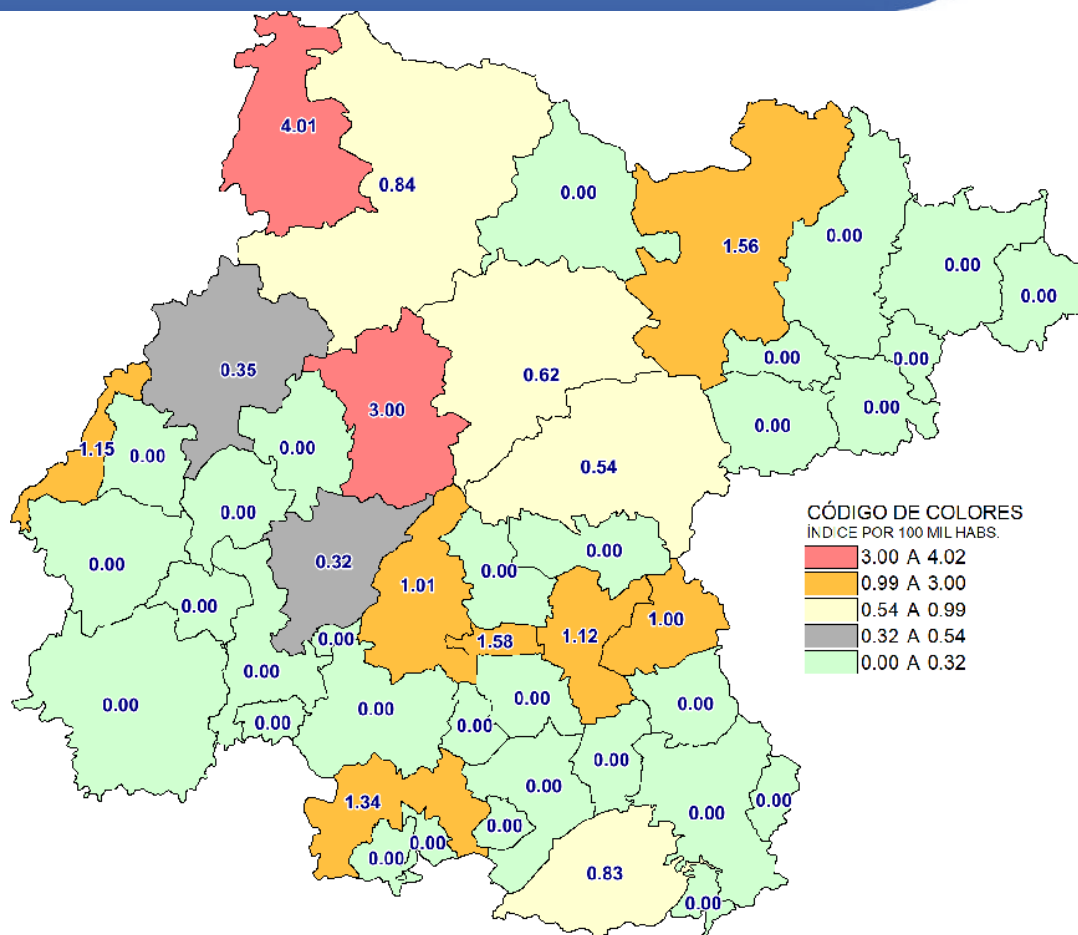
ROBO A NEGOCIO



Robo a negocio

Posición	Municipio	Incidencia	Índice (por 100 mil habs.)	Posición	Municipio	Incidencia	Índice (por 100 mil habs.)
1	CELAYA	192	35.87	24	PÉNJAMO	3	1.86
2	SILAO	38	18.71	25	SAN FELIPE	2	1.68
3	SALAMANCA	48	16.22	26	VALLE DE SANTIAGO	2	1.30
4	LEÓN	274	16.17	27	COMONFORT	1	1.14
5	IRAPUATO	94	15.25	28	ACÁMBARO	1	0.83
6	GUANAJUATO	25	12.51	29	SANTIAGO MARAVATIO	0	0.00
7	APASEO EL GRANDE	12	11.99	30	YURIRIA	0	0.00
8	SAN FRANCISCO DEL RINCÓN	13	10.26	31	SAN DIEGO DE LA UNIÓN	0	0.00
9	CÓRTAZAR	9	8.81	32	OCAMPO	0	0.00
10	SAN MIGUEL DE ALLENDE	15	8.12	33	MOROLEÓN	0	0.00
11	PURÍSIMA DEL RINCÓN	7	8.03	34	TIERRA BLANCA	0	0.00
12	DOLORES HIDALGO CIN	12	7.42	35	HUANÍMARO	0	0.00
13	JARAL DEL PROGRESO	3	7.22	36	CORONEO	0	0.00
14	SAN LUIS DE LA PAZ	9	7.00	37	TARANDACUAO	0	0.00
15	VILLAGRÁN	4	6.31	38	ATARJEA	0	0.00
16	SAN JOSÉ ITURBIDE	5	5.92	39	URIANGATO	0	0.00
17	APASEO EL ALTO	4	5.50	40	JERÉCUARO	0	0.00
18	MANUEL DOBLADO	2	4.89	41	VICTORIA	0	0.00
19	SANTA CRUZ DE JUVENTINO	4	4.48	42	CUERÁMARO	0	0.00
20	SALVATIERRA	4	3.71	43	XICHÚ	0	0.00
21	ROMITA	2	3.17	44	DOCTOR MORA	0	0.00
22	ABASOLO	3	3.11	45	SANTA CATARINA	0	0.00
23	TARIMORO	1	2.72	46	PUEBLO NUEVO	0	0.00

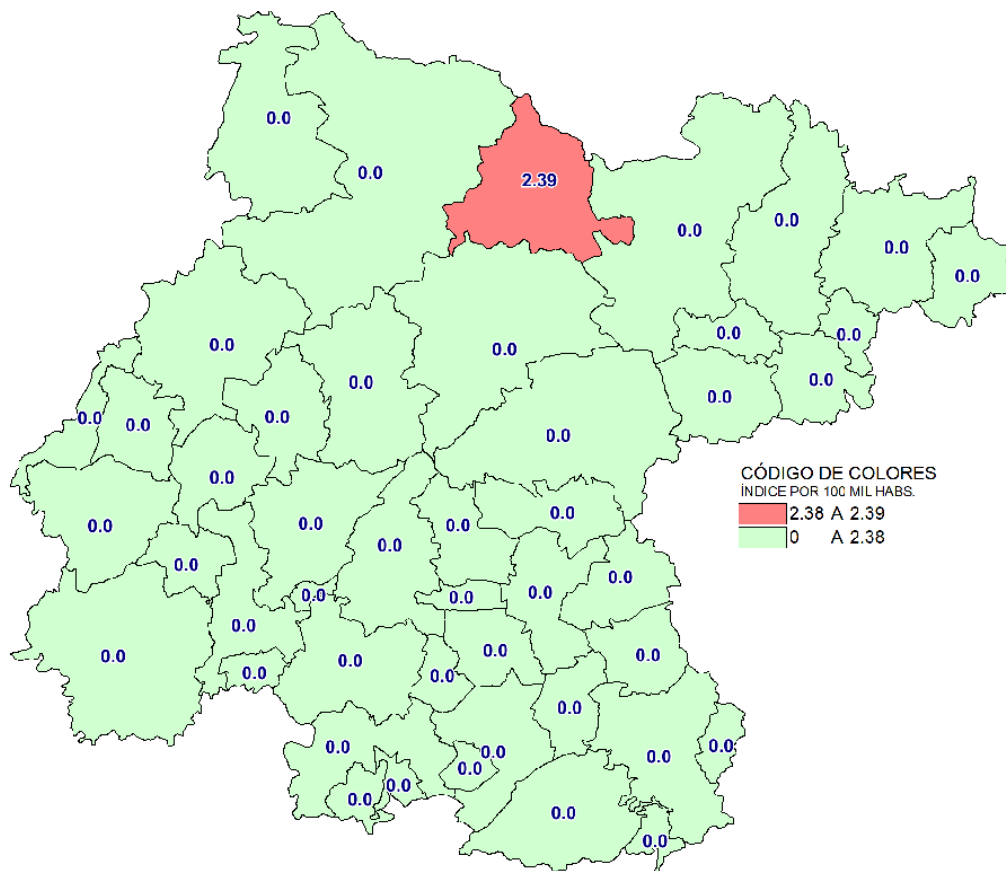
ROBO A TRANSEÚNTE



Robo a transeúnte

Posición	Municipio	Incidencia	Índice (por 100 mil hab.s.)	Posición	Municipio	Incidencia	Índice (por 100 mil hab.s.)
1	OCAMPO	1	4.01	24	CORTAZAR	0	0.00
2	GUANAJUATO	6	3.00	25	MANUEL DOBLADO	0	0.00
3	VILLAGRÁN	1	1.58	26	SAN DIEGO DE LA UNIÓN	0	0.00
4	SAN LUIS DE LA PAZ	2	1.56	27	MOROLEÓN	0	0.00
5	YURIRIA	1	1.34	28	SAN FRANCISCO DEL RINCÓN	0	0.00
6	PURÍSIMA DEL RINCÓN	1	1.15	29	VICTORIA	0	0.00
7	CELAYA	6	1.12	30	HUANÍMARO	0	0.00
8	SALAMANCA	3	1.01	31	ATARJEA	0	0.00
9	APASEO EL GRANDE	1	1.00	32	SANTIAGO MARAVATIO	0	0.00
10	SAN FELIPE	1	0.84	33	APASEO EL ALTO	0	0.00
11	ACÁMBARO	1	0.83	34	SANTA CRUZ DE JUVENTINO	0	0.00
12	DOLORES HIDALGO CIN	1	0.62	35	SILAO	0	0.00
13	SAN MIGUEL DE ALLENDE	1	0.54	36	TARANDACUAO	0	0.00
14	LEÓN	6	0.35	37	TIERRA BLANCA	0	0.00
15	IRAPUATO	2	0.32	38	CUERÁMARO	0	0.00
16	SALVATIERRA	0	0.00	39	URIANGATO	0	0.00
17	SAN JOSÉ ITURBIDE	0	0.00	40	VALLE DE SANTIAGO	0	0.00
18	JARAL DEL PROGRESO	0	0.00	41	COMONFORT	0	0.00
19	DOCTOR MORA	0	0.00	42	ROMITA	0	0.00
20	JERÉCUARO	0	0.00	43	XICHÚ	0	0.00
21	SANTA CATARINA	0	0.00	44	PÉNJAMO	0	0.00
22	TARIMORO	0	0.00	45	ABASOLO	0	0.00
23	CORONEO	0	0.00	46	PUEBLO NUEVO	0	0.00

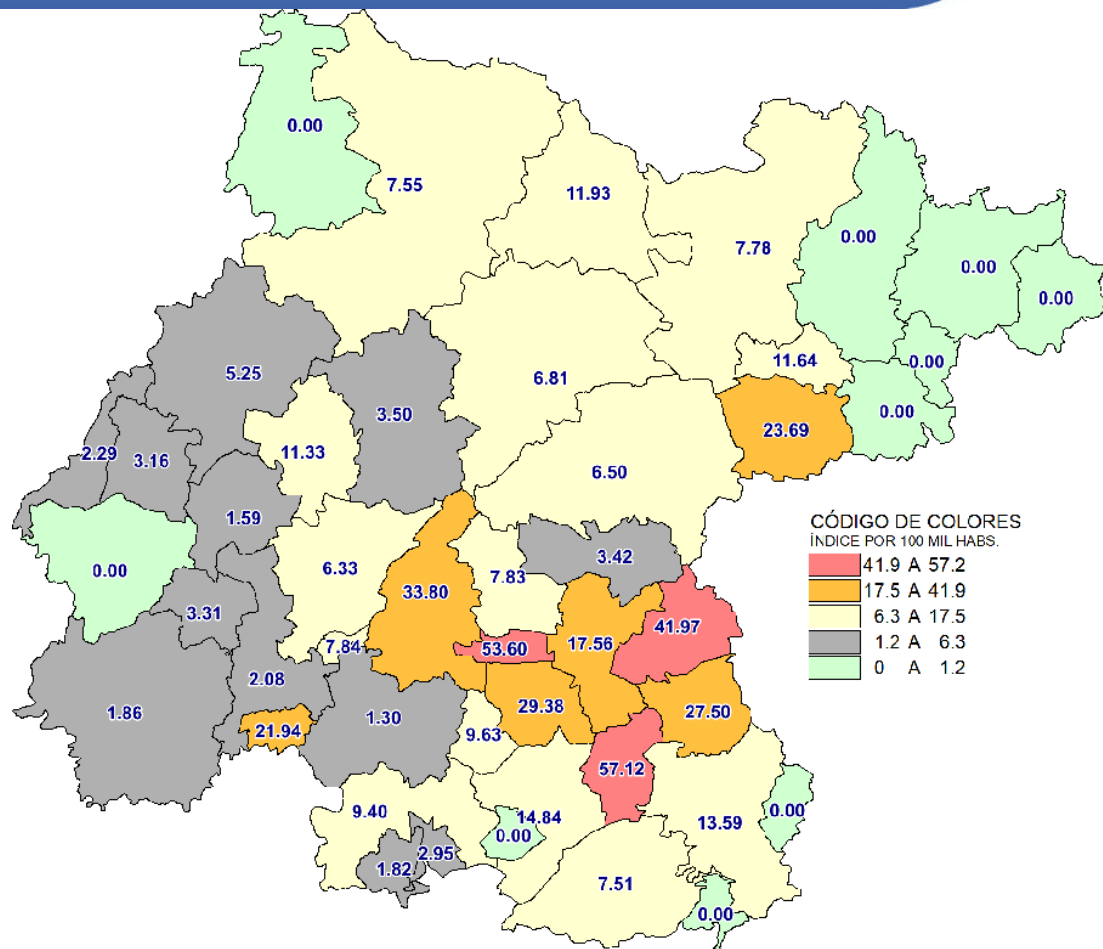
ROBO A TRANSPORTISTA



Robo a transportista

Posición	Municipio	Incidencia	Índice (por 100 mil habs.)	Posición	Municipio	Incidencia	Índice (por 100 mil habs.)
1	SAN DIEGO DE LA UNIÓN	1	2.39	24	DOLORES HIDALGO CIN	0	0.00
2	TIERRA BLANCA	0	0.00	25	SALVATIERRA	0	0.00
3	SAN LUIS DE LA PAZ	0	0.00	26	GUANAJUATO	0	0.00
4	ACÁMBARO	0	0.00	27	SAN FELIPE	0	0.00
5	PURÍSIMA DEL RINCÓN	0	0.00	28	HUANÍMARO	0	0.00
6	APASEO EL ALTO	0	0.00	29	SAN JOSÉ ITURBIDE	0	0.00
7	SANTIAGO MARAVATIO	0	0.00	30	IRAPUATO	0	0.00
8	APASEO EL GRANDE	0	0.00	31	SAN MIGUEL DE ALLENDE	0	0.00
9	VILLAGRÁN	0	0.00	32	JARAL DEL PROGRESO	0	0.00
10	ATARJEJA	0	0.00	33	SANTA CRUZ DE JUVENTINO	0	0.00
11	SALAMANCA	0	0.00	34	JERÉCUARO	0	0.00
12	CELAYA	0	0.00	35	SILAO	0	0.00
13	SAN FRANCISCO DEL RINCÓN	0	0.00	36	LEÓN	0	0.00
14	COMONFORT	0	0.00	37	TARIMORO	0	0.00
15	SANTA CATARINA	0	0.00	38	MANUEL DOBLADO	0	0.00
16	CORONEO	0	0.00	39	URIANGATO	0	0.00
17	TARANDACUAO	0	0.00	40	MOROLEÓN	0	0.00
18	CORTAZAR	0	0.00	41	VICTORIA	0	0.00
19	VALLE DE SANTIAGO	0	0.00	42	OCAMPO	0	0.00
20	CUERÁMARO	0	0.00	43	XICHÚ	0	0.00
21	YURIRIA	0	0.00	44	PÉNJAMO	0	0.00
22	DOCTOR MORA	0	0.00	45	ABASOLO	0	0.00
23	ROMITA	0	0.00	46	PUEBLO NUEVO	0	0.00

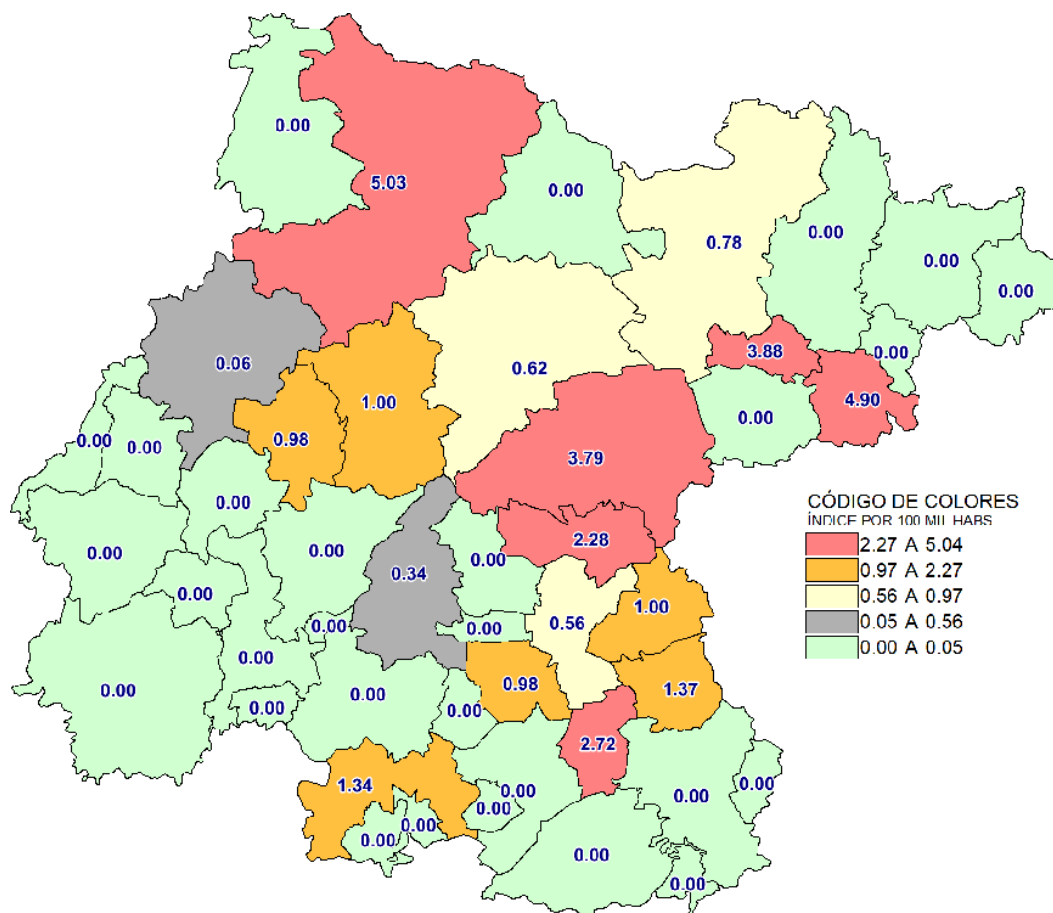
ROBO DE VEHÍCULO



Robo de vehículo

Posición	Municipio	Incidencia	Índice (por 100 mil habs.)	Posición	Municipio	Incidencia	Índice (por 100 mil habs.)
1	TARIMORO	21	57.12	24	IRAPUATO	39	6.33
2	VILLAGRÁN	34	53.60	25	LEÓN	89	5.25
3	APASEO EL GRANDE	42	41.97	26	GUANAJUATO	7	3.50
4	SALAMANCA	100	33.80	27	COMONFORT	3	3.42
5	CORTAZAR	30	29.38	28	CUERÁMARO	1	3.31
6	APASEO EL ALTO	20	27.50	29	SAN FRANCISCO DEL RINCÓN	4	3.16
7	SAN JOSÉ ITURBIDE	20	23.69	30	URIANGATO	2	2.95
8	HUANÍMARO	5	21.94	31	PURÍSIMA DEL RINCÓN	2	2.29
9	CELAYA	94	17.56	32	ABASOLO	2	2.08
10	SALVATIERRA	16	14.84	33	PÉNJAMO	3	1.86
11	JERÉCUARO	7	13.59	34	MOROLEÓN	1	1.82
12	SAN DIEGO DE LA UNIÓN	5	11.93	35	ROMITA	1	1.59
13	DOCTOR MORA	3	11.64	36	VALLE DE SANTIAGO	2	1.30
14	SILAO	23	11.33	37	TIERRA BLANCA	0	0.00
15	JARAL DEL PROGRESO	4	9.63	38	OCAMPO	0	0.00
16	YURIRIA	7	9.40	39	XICHÚ	0	0.00
17	PUEBLO NUEVO	1	7.84	40	SANTIAGO MARAVATIO	0	0.00
18	SANTA CRUZ DE JUVENTINO	7	7.83	41	VICTORIA	0	0.00
19	SAN LUIS DE LA PAZ	10	7.78	42	TARANDACUJO	0	0.00
20	SAN FELIPE	9	7.55	43	CORONEO	0	0.00
21	ACÁMBARO	9	7.51	44	ATARJEJA	0	0.00
22	DOLORES HIDALGO CIN	11	6.81	45	SANTA CATARINA	0	0.00
23	SAN MIGUEL DE ALLENDE	12	6.50	46	MANUEL DOBLADO	0	0.00

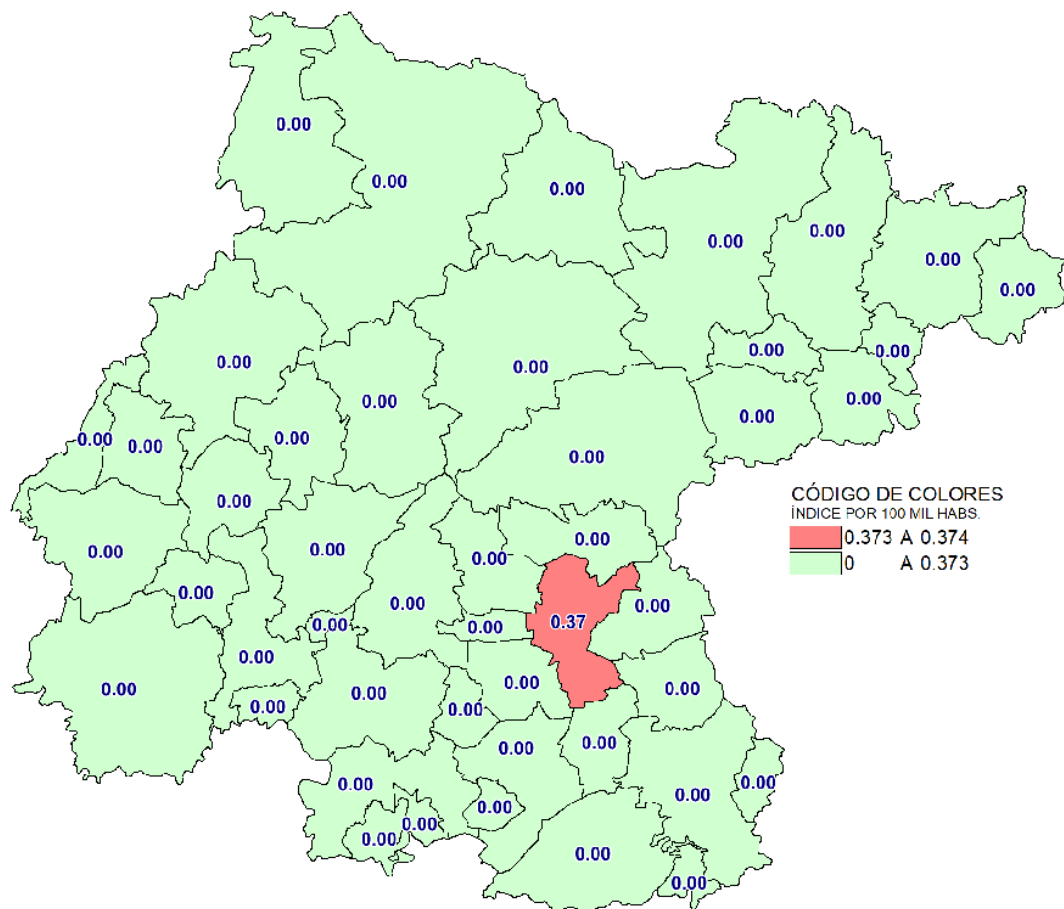
ROBO DE GANADO



Robo de ganado

Posición	Municipio	Incidencia	Índice (por 100 mil hab.)	Posición	Municipio	Incidencia	Índice (por 100 mil hab.)
1	SAN FELIPE	6	5.03	24	ACÁMBARO	0	0.00
2	TIERRA BLANCA	1	4.90	25	SALVATIERRA	0	0.00
3	DOCTOR MORA	1	3.88	26	CORONEO	0	0.00
4	SAN MIGUEL DE ALLENDE	7	3.79	27	HUANÍMARO	0	0.00
5	TARIMORO	1	2.72	28	VILLAGRÁN	0	0.00
6	COMONFORT	2	2.28	29	SAN JOSÉ ITURBIDE	0	0.00
7	APASEO EL ALTO	1	1.37	30	CUERÁMARO	0	0.00
8	YURIRIA	1	1.34	31	ATARJEA	0	0.00
9	GUANAJUATO	2	1.00	32	PURÍSIMA DEL RINCÓN	0	0.00
10	APASEO EL GRANDE	1	1.00	33	SANTA CRUZ DE JUVENTINO	0	0.00
11	SILAO	2	0.98	34	ROMITA	0	0.00
12	CORTAZAR	1	0.98	35	JERÉCUARO	0	0.00
13	SAN LUIS DE LA PAZ	1	0.78	36	JARAL DEL PROGRESO	0	0.00
14	DOLORES HIDALGO CIN	1	0.62	37	VALLE DE SANTIAGO	0	0.00
15	CELAYA	3	0.56	38	MANUEL DOBLADO	0	0.00
16	SALAMANCA	1	0.34	39	URIANGATO	0	0.00
17	LEÓN	1	0.06	40	MOROLEÓN	0	0.00
18	SANTIAGO MARAVATIO	0	0.00	41	VICTORIA	0	0.00
19	IRAPUATO	0	0.00	42	OCAMPO	0	0.00
20	SAN DIEGO DE LA UNIÓN	0	0.00	43	XICHÚ	0	0.00
21	SAN FRANCISCO DEL RINCÓN	0	0.00	44	PÉNJAMO	0	0.00
22	TARANDACUAO	0	0.00	45	ABASOLO	0	0.00
23	SANTA CATARINA	0	0.00	46	PUEBLO NUEVO	0	0.00

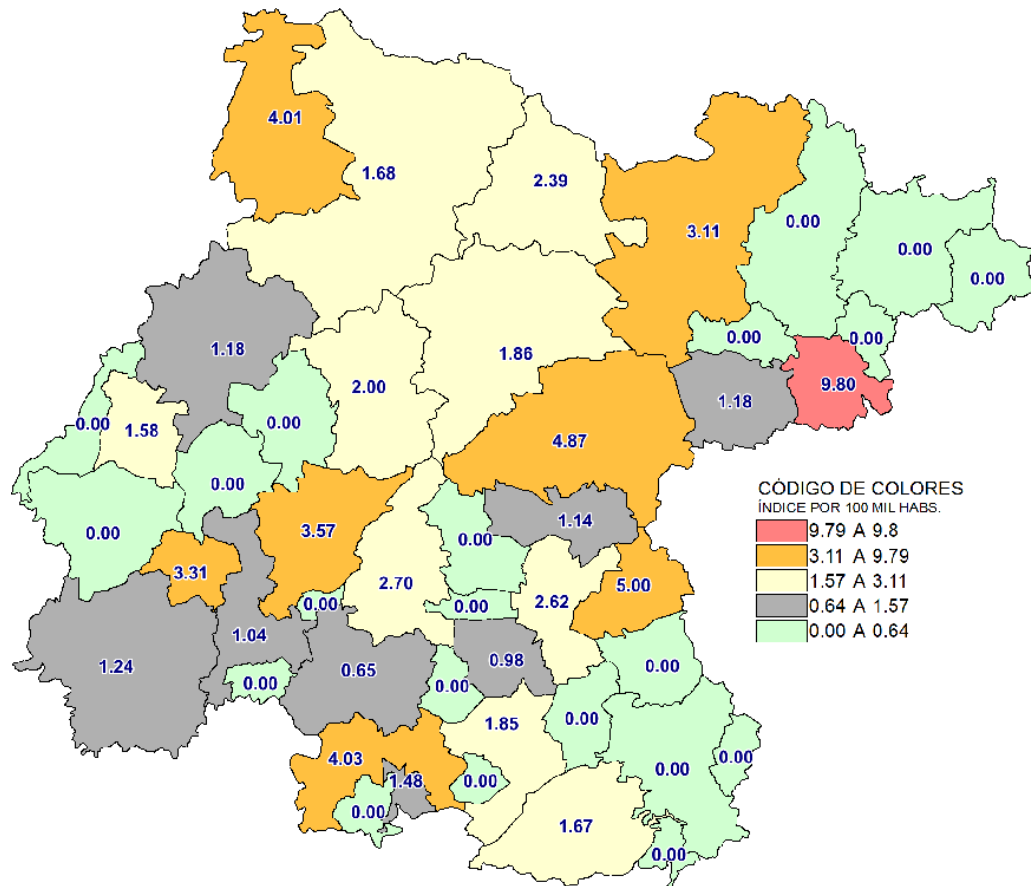
SECUESTRO



secuestro

Posición	Municipio	Incidencia	Índice (por 100 mil hab.s.)	Posición	Municipio	Incidencia	Índice (por 100 mil hab.s.)
1	CELAYA	2	0.37	24	DOLORES HIDALGO CIN	0	0.00
2	SANTIAGO MARAVATIO	0	0.00	25	SALVATIERRA	0	0.00
3	ACÁMBARO	0	0.00	26	GUANAJUATO	0	0.00
4	VILLAGRÁN	0	0.00	27	SAN FELIPE	0	0.00
5	APASEO EL ALTO	0	0.00	28	HUANIMARO	0	0.00
6	SAN LUIS DE LA PAZ	0	0.00	29	SAN JOSÉ ITURBIDE	0	0.00
7	APASEO EL GRANDE	0	0.00	30	IRAPUATO	0	0.00
8	TIERRA BLANCA	0	0.00	31	SAN MIGUEL DE ALLENDE	0	0.00
9	ATARJEJA	0	0.00	32	JARAL DEL PROGRESO	0	0.00
10	PURÍSIMA DEL RINCÓN	0	0.00	33	SANTA CRUZ DE JUVENTINO	0	0.00
11	SALAMANCA	0	0.00	34	JERÉCUARO	0	0.00
12	SAN DIEGO DE LA UNIÓN	0	0.00	35	SILAO	0	0.00
13	SAN FRANCISCO DEL RINCÓN	0	0.00	36	LEÓN	0	0.00
14	COMONFORT	0	0.00	37	TARIMORO	0	0.00
15	SANTA CATARINA	0	0.00	38	MANUEL DOBLADO	0	0.00
16	CORONEO	0	0.00	39	URIANGATO	0	0.00
17	TARANDACUAO	0	0.00	40	MOROLEÓN	0	0.00
18	CORTAZAR	0	0.00	41	VICTORIA	0	0.00
19	VALLE DE SANTIAGO	0	0.00	42	OCAMPO	0	0.00
20	CUERÁMARO	0	0.00	43	XICHÚ	0	0.00
21	YURIRIA	0	0.00	44	PÉNJAMO	0	0.00
22	DOCTOR MORA	0	0.00	45	ABASOLO	0	0.00
23	ROMITA	0	0.00	46	PUEBLO NUEVO	0	0.00

VIOLACIÓN



Violación

Posición	Municipio	Incidencia	Índice (por 100 mil hab.)	Posición	Municipio	Incidencia	Índice (por 100 mil hab.)
1	TIERRA BLANCA	2	9.80	24	CORTAZAR	1	0.98
2	APASEO EL GRANDE	5	5.00	25	VALLE DE SANTIAGO	1	0.65
3	SAN MIGUEL DE ALLENDE	9	4.87	26	HUANÍMARO	0	0.00
4	YURIRIA	3	4.03	27	SILAO	0	0.00
5	OCAMPO	1	4.01	28	SANTA CRUZ DE JUVENTINO	0	0.00
6	IRAPUATO	22	3.57	29	ROMITA	0	0.00
7	CUERÁMARO	1	3.31	30	TARIMORO	0	0.00
8	SAN LUIS DE LA PAZ	4	3.11	31	JARAL DEL PROGRESO	0	0.00
9	SALAMANCA	8	2.70	32	XICHÚ	0	0.00
10	CELAYA	14	2.62	33	JERÉCUARO	0	0.00
11	SAN DIEGO DE LA UNIÓN	1	2.39	34	SANTIAGO MARAVATIO	0	0.00
12	GUANAJUATO	4	2.00	35	APASEO EL ALTO	0	0.00
13	DOLORES HIDALGO CIN	3	1.86	36	TARANDACUAO	0	0.00
14	SALVATIERRA	2	1.85	37	MANUEL DOBLADO	0	0.00
15	SAN FELIPE	2	1.68	38	ATARJEIA	0	0.00
16	ACÁMBARO	2	1.67	39	CORONEO	0	0.00
17	SAN FRANCISCO DEL RINCÓN	2	1.58	40	VICTORIA	0	0.00
18	URIANGATO	1	1.48	41	MOROLEÓN	0	0.00
19	PÉNJAMO	2	1.24	42	VILLAGRÁN	0	0.00
20	SAN JOSÉ ITURBIDE	1	1.18	43	DOCTOR MORA	0	0.00
21	LEÓN	20	1.18	44	PURÍSIMA DEL RINCÓN	0	0.00
22	COMONFORT	1	1.14	45	SANTA CATARINA	0	0.00
23	ABASOLO	1	1.04	46	PUEBLO NUEVO	0	0.00