



Secretaría  
de Seguridad  
Pública

# **REPORTE DE INCIDENCIAS**

## **ÍNDICES MUNICIPALES**

**FEBRERO 2020**



# **DELITOS DE ALTO IMPACTO**

## **MAPA NACIONAL**

# MAPA DEL TOTAL DE DELITOS DE ALTO IMPACTO



## TODOS LOS DELITOS DE ALTO IMPACTO

Periodo de análisis enero - febrero 2020

Posición	Estado	Índice
1	Baja California	184.21
2	Quintana Roo	178.08
3	Aguascalientes	168.38
4	Querétaro	148.21
5	Colima	147.21

Índice (denuncias x 100,000 habitantes)		Nivel delictivo	Código de color	Número de Estados
Desde	Hasta			
13.8	68.4	Muy bajo	Verde	14
68.4	77.2	Bajo	Gris	2
77.2	94.9	Medio	Amarillo	3
94.9	103.8	Alto	Naranja	3
103.8	184.2	Muy Alto	Rojo	10

**Guanajuato ocupa el lugar 13 por índice, en el contexto estatal**

con una incidencia de 97.01

con un índice de 97.39

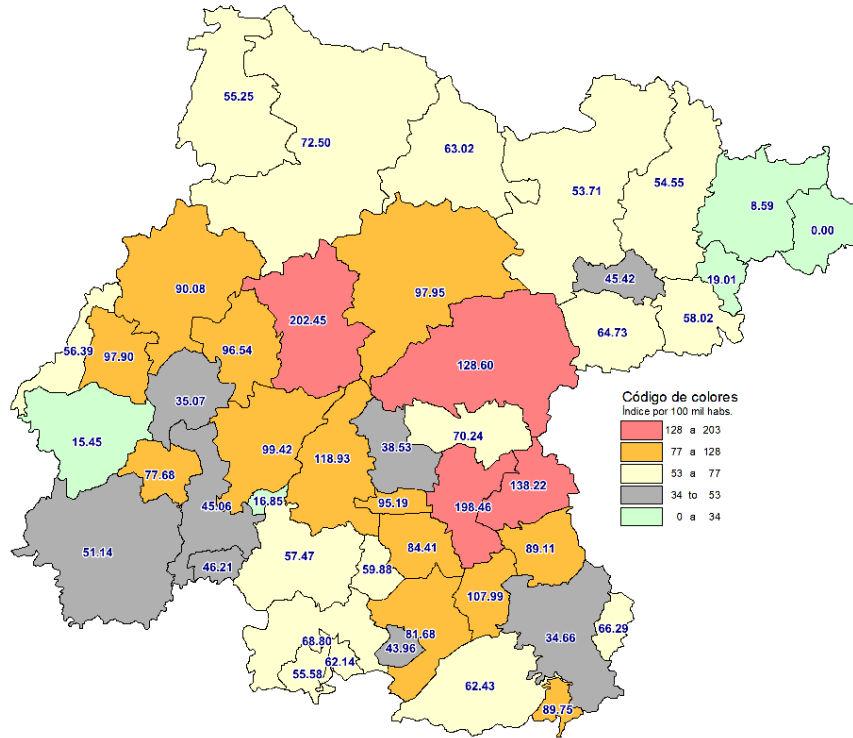
Fuente: SESNSP



Secretaría  
de Seguridad  
Pública

# ÍNDICE DE DELITOS DE ALTO IMPACTO

# ÍNDICE DE DELITOS DE ALTO IMPACTO

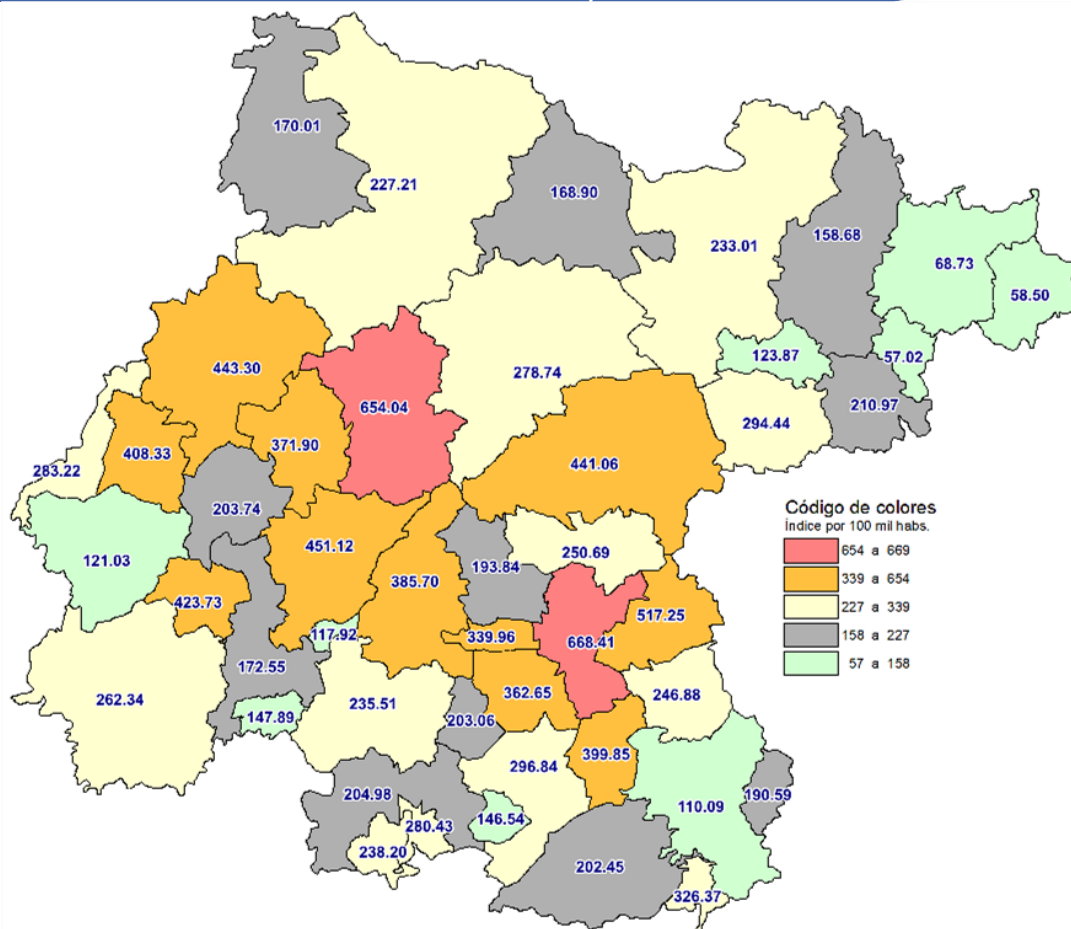


Posición	Municipio	Índice (por 100 mil hab.)	Posición	Municipio	Índice (por 100 mil hab.)
1	GUANAJUATO	202.45	24	ACÁMBARO	62.43
2	CELAYA	198.46	25	URIANGATO	62.14
3	APASEO EL GRANDE	138.22	26	JARAL DEL PROGRESO	59.88
4	SAN MIGUEL DE ALLENDE	128.60	27	TIERRA BLANCA	58.02
5	SALAMANCA	118.93	28	VALLE DE SANTIAGO	57.47
6	TARIMORO	107.99	29	PURÍSIMA DEL RINCÓN	56.39
7	IRAPUATO	99.42	30	MOROLEÓN	55.58
8	DOLORES HIDALGO CIN	97.95	31	OCAMPO	55.25
9	SAN FRANCISCO DEL RINCÓN	97.90	32	VICTORIA	54.55
10	SILAO	96.54	33	SAN LUIS DE LA PAZ	53.71
11	VILLAGRÁN	95.19	34	PÉNJAMO	51.14
12	LEÓN	90.08	35	HUANÍMARO	46.21
13	TARANDACUAO	89.75	36	DOCTOR MORA	45.42
14	APASEO EL ALTO	89.11	37	ABASOLO	45.06
15	CORTAZAR	84.41	38	SANTIAGO MARAVATIO	43.96
16	SALVATIERRA	81.68	39	SANTA CRUZ DE JUVENTINO ROSAS	38.53
17	CUERÁMARO	77.68	40	ROMITA	35.07
18	SAN FELIPE	72.50	41	JERÉCUARO	34.66
19	COMONFORT	70.24	42	SANTA CATARINA	19.01
20	YURIRIA	68.80	43	PUEBLO NUEVO	16.85
21	CORONEO	66.29	44	MANUEL DOBLADO	15.45
22	SAN JOSÉ ITURBIDE	64.73	45	XICHÚ	8.59
23	SAN DIEGO DE LA UNIÓN	63.02	46	ATARJEA	0.00



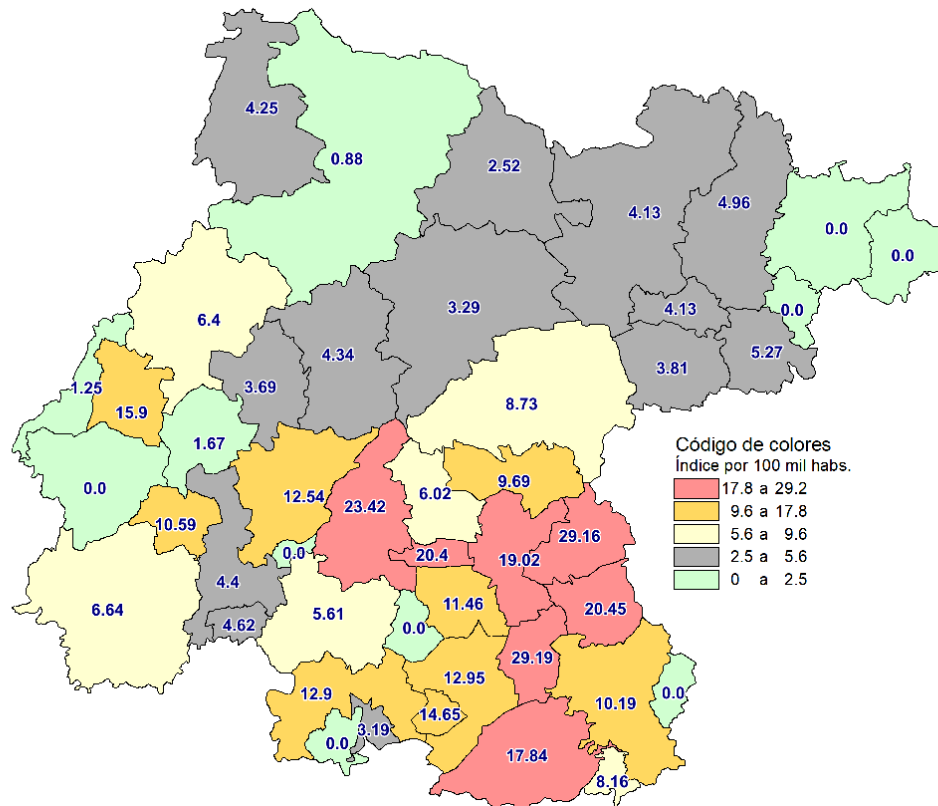
# **ÍNDICE DE DELITOS DEL FUERO COMÚN Y HOMICIDIO DOLOSO**

# ÍNDICE DELICTIVO (POR CADA 100 MIL HAB.S.)



Posición	Municipio	Índice (por 100 mil hab.s.)	Posición	Municipio	Índice (por 100 mil hab.s.)
1	CELAYA	668.41	24	VALLE DE SANTIAGO	235.51
2	GUANAJUATO	654.04	25	SAN LUIS DE LA PAZ	233.01
3	APASEO EL GRANDE	517.25	26	SAN FELIPE	227.21
4	IRAPUATO	451.12	27	TIERRA BLANCA	210.97
5	LEÓN	443.30	28	YURIRIA	204.98
6	SAN MIGUEL DE ALLENDE	441.06	29	ROMITA	203.74
7	CUERÁMARO	423.73	30	JARAL DEL PROGRESO	203.06
8	SAN FRANCISCO DEL RINCÓN	408.33	31	ACÁMBARO	202.45
9	TARIMORO	399.85	32	SANTA CRUZ DE JUVENTINO ROSAS	193.84
10	SALAMANCA	385.70	33	CORONEO	190.59
11	SILAO	371.90	34	ABASOLO	172.55
12	CORTAZAR	362.65	35	OCAMPO	170.01
13	VILLAGRÁN	339.96	36	SAN DIEGO DE LA UNIÓN	168.90
14	TARANDACUAO	326.37	37	VICTORIA	158.68
15	SALVATIERRA	296.84	38	HUANÍMARO	147.89
16	SAN JOSÉ ITURBIDE	294.44	39	SANTIAGO MARAVATIO	146.54
17	PURÍSIMA DEL RINCÓN	283.22	40	DOCTOR MORA	123.87
18	URIANGATO	280.43	41	MANUEL DOBLADO	121.03
19	DOLORES HIDALGO CIN	278.74	42	PUEBLO NUEVO	117.92
20	PÉNJAMO	262.34	43	JERÉCUARO	110.09
21	COMONFORT	250.69	44	XICHÚ	68.73
22	APASEO EL ALTO	246.88	45	ATARJEA	58.50
23	MOROLEÓN	238.20	46	SANTA CATARINA	57.02

# ÍNDICE DE HOMICIDIO DOLOSO (POR CADA 100 MIL HABS.)



Posición	Municipio	Incidencia	Índice (por 100 mil habs.)	Posición	Municipio	Incidencia	Índice (por 100 mil habs.)
1	TARIMORO	10	29.19	24	VICTORIA	1	4.96
2	APASEO EL GRANDE	27	29.16	25	HUANÍMARO	1	4.62
3	SALAMANCA	64	23.42	26	ABASOLO	4	4.40
4	APASEO EL ALTO	14	20.45	27	GUANAJUATO	8	4.34
5	VILLAGRÁN	12	20.40	28	OCAMPO	1	4.25
6	CELAYA	94	19.02	29	SAN LUIS DE LA PAZ	5	4.13
7	ACÁMBARO	20	17.84	30	DOCTOR MORA	1	4.13
8	SAN FRANCISCO DEL RINCÓN	19	15.90	31	SAN JOSÉ ITURBIDE	3	3.81
9	SANTIAGO MARAVATIO	1	14.65	32	SILAO	7	3.69
10	SALVATIERRA	13	12.95	33	DOLORES HIDALGO CIN	5	3.29
11	YURIRIA	9	12.90	34	URIANGATO	2	3.19
12	IRAPUATO	72	12.54	35	SAN DIEGO DE LA UNIÓN	1	2.52
13	CORTAZAR	11	11.46	36	ROMITA	1	1.67
14	CUERÁMARO	3	10.59	37	PURÍSIMA DEL RINCÓN	1	1.25
15	JERÉCUARO	5	10.19	38	SAN FELIPE	1	0.88
16	COMONFORT	8	9.69	39	ATARJEJA	0	0.00
17	SAN MIGUEL DE ALLENDE	15	8.73	40	JARAL DEL PROGRESO	0	0.00
18	TARANDACUAO	1	8.16	41	CORONEO	0	0.00
19	PÉNJAMO	10	6.64	42	SANTA CATARINA	0	0.00
20	LEÓN	101	6.40	43	XICHÚ	0	0.00
21	SANTA CRUZ DE JUVENTINO R	5	6.02	44	MANUEL DOBLADO	0	0.00
22	VALLE DE SANTIAGO	8	5.61	45	MOROLEÓN	0	0.00
23	TIERRA BLANCA	1	5.27	46	PUEBLO NUEVO	0	0.00

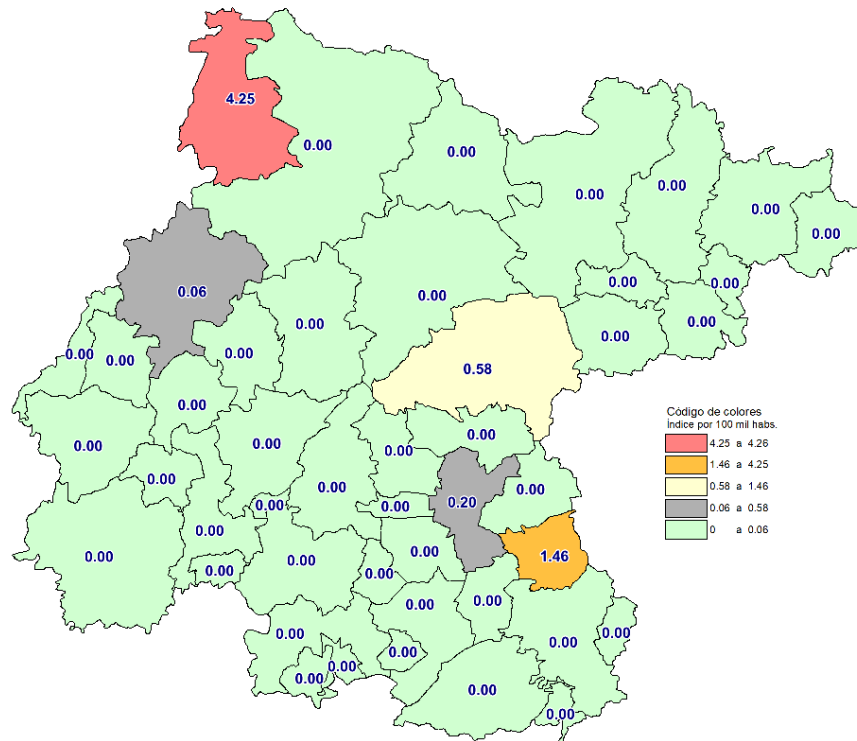




Secretaría  
de Seguridad  
Pública

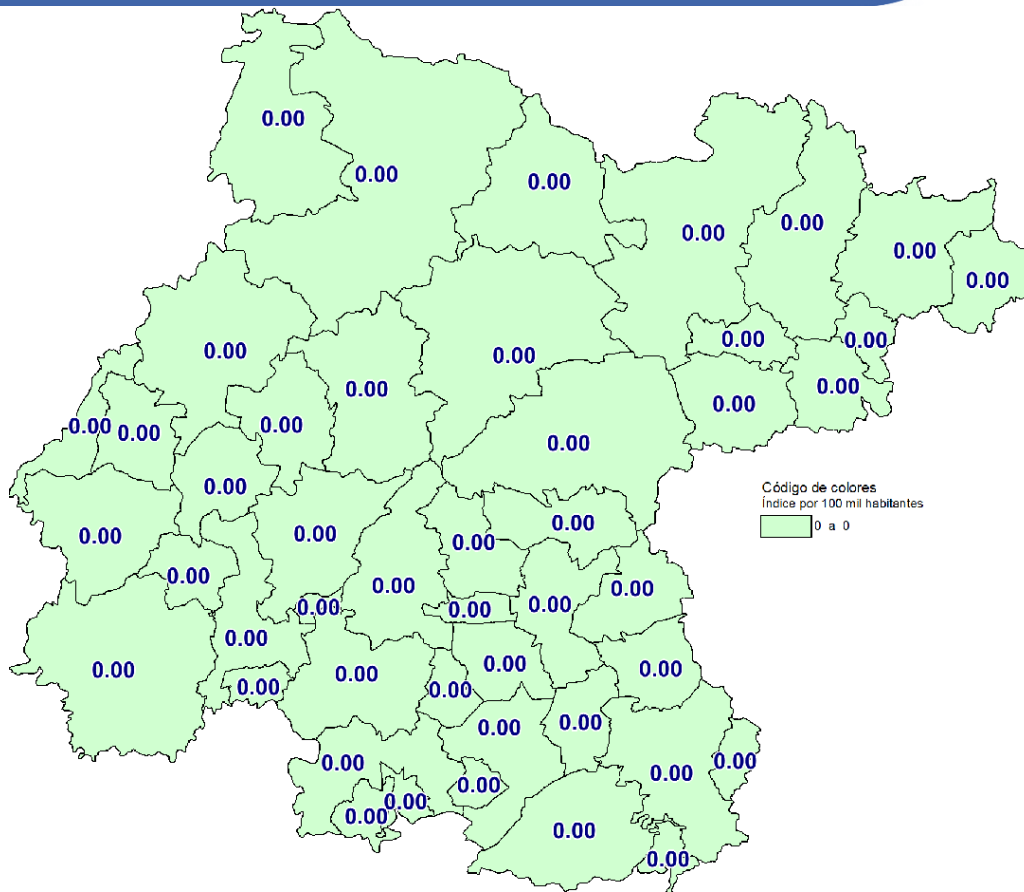
# **DELITOS DE ALTO IMPACTO POR MUNICIPIO INCIDENCIA E ÍNDICE**

# FEMINICIDIO



Posición	Municipio	Incidencia	Índice (por 100 mil hab.)	Posición	Municipio
1	OCAMPO	1	4.25	24	SALAMANCA
2	APASEO EL ALTO	1	1.46	25	IRAPUATO
3	SAN MIGUEL DE ALLENDE	1	0.58	26	SAN DIEGO DE LA UNIÓN
4	CELAYA	1	0.20	27	JARAL DEL PROGRESO
5	LEÓN	1	0.06	28	SAN FRANCISCO DEL RINCÓN
6	URIANGATO	0	0.00	29	JERÉCUARO
7	SAN FELIPE	0	0.00	30	SAN LUIS DE LA PAZ
8	ROMITA	0	0.00	31	SANTIAGO MARAVATIO
9	COMONFORT	0	0.00	32	SANTA CATARINA
10	ATARJEA	0	0.00	33	SILAO
11	CORONEO	0	0.00	34	APASEO EL GRANDE
12	YURIRIA	0	0.00	35	TARIMORO
13	CORTAZAR	0	0.00	36	TARANDACUAO
14	SALVATIERRA	0	0.00	37	MANUEL DOBLADO
15	CUERÁMARO	0	0.00	38	TIERRA BLANCA
16	SAN JOSÉ ITURBIDE	0	0.00	39	MOROLEÓN
17	DOCTOR MORA	0	0.00	40	VALLE DE SANTIAGO
18	SANTA CRUZ DE JUVENTINO R.	0	0.00	41	VICTORIA
19	DOLORES HIDALGO CIN	0	0.00	42	VILLAGRÁN
20	ACÁMBARO	0	0.00	43	XICHÚ
21	GUANAJUATO	0	0.00	44	PÉNJAMO
22	PURÍSIMA DEL RINCÓN	0	0.00	45	ABASOLO
23	HUANÍMARO	0	0.00	46	PUEBLO NUEVO

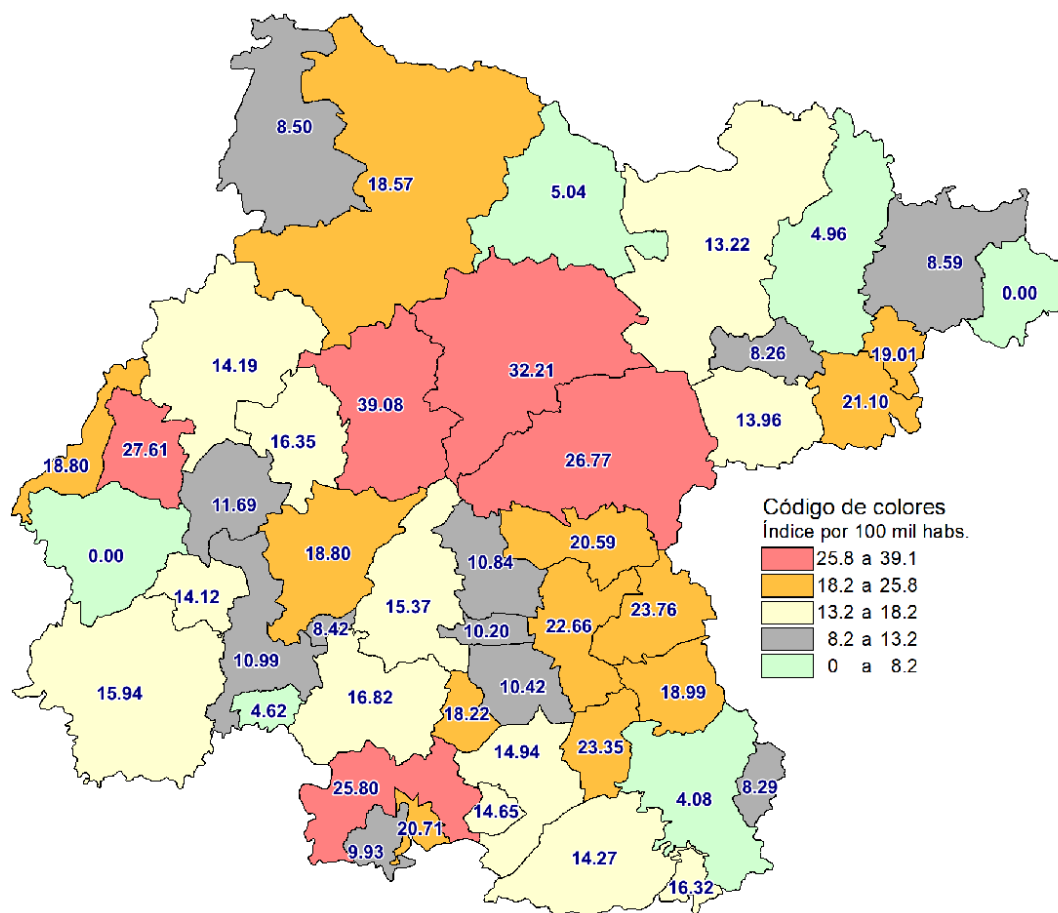
# EXTORSIÓN



Posición	Municipio	Incidencia	Índice (por 100 mil habs.)
1	SAN LUIS DE LA PAZ	0	0.00
2	PURÍSIMA DEL RINCÓN	0	0.00
3	TIERRA BLANCA	0	0.00
4	ACÁMBARO	0	0.00
5	SAN DIEGO DE LA UNIÓN	0	0.00
6	APASEO EL ALTO	0	0.00
7	SANTIAGO MARAVATIO	0	0.00
8	APASEO EL GRANDE	0	0.00
9	VILLAGRÁN	0	0.00
10	ATARJEA	0	0.00
11	SALAMANCA	0	0.00
12	CELAYA	0	0.00
13	SAN FRANCISCO DEL RINCÓN	0	0.00
14	COMONFORT	0	0.00
15	SANTA CATARINA	0	0.00
16	CORONEO	0	0.00
17	TARANDACUAO	0	0.00
18	CORTAZAR	0	0.00
19	VALLE DE SANTIAGO	0	0.00
20	CUERÁMARO	0	0.00
21	YURIRIA	0	0.00
22	DOCTOR MORA	0	0.00
23	ROMITA	0	0.00

Posición	Municipio	Incidencia	Índice (por 100 mil habs.)
24	DOLORES HIDALGO CIN	0	0.00
25	SALVATIERRA	0	0.00
26	GUANAJUATO	0	0.00
27	SAN FELIPE	0	0.00
28	HUANÍMARO	0	0.00
29	SAN JOSÉ ITURBIDE	0	0.00
30	IRAPUATO	0	0.00
31	SAN MIGUEL DE ALLENDE	0	0.00
32	JARAL DEL PROGRESO	0	0.00
33	SANTA CRUZ DE JUVENTINO P	0	0.00
34	JERÉCUARO	0	0.00
35	SILAO	0	0.00
36	LEÓN	0	0.00
37	TARIMORO	0	0.00
38	MANUEL DOBLADO	0	0.00
39	URIANGATO	0	0.00
40	MOROLEÓN	0	0.00
41	VICTORIA	0	0.00
42	OCAMPO	0	0.00
43	XICHÚ	0	0.00
44	PÉNJAMO	0	0.00
45	ABASOLO	0	0.00
46	PUEBLO NUEVO	0	0.00

# LESIONES DOLOSAS



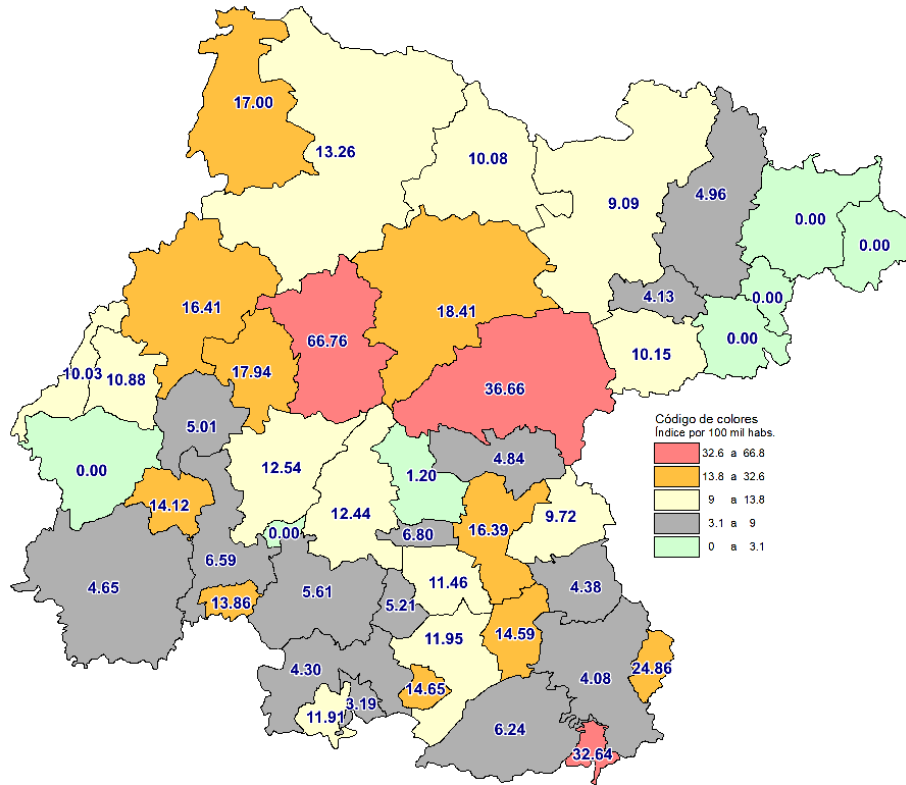
Posición	Municipio	Incidencia	Índice (por 100 mil hab.)	Posición	Municipio	Incidencia	Índice (por 100 mil hab.)
1	GUANAJUATO	72	39.08	24	SANTIAGO MARAVATIO	1	14.65
2	DOLORES HIDALGO CIN	49	32.21	25	ACÁMBARO	16	14.27
3	SAN FRANCISCO DEL RINCÓN	33	27.61	26	LEÓN	224	14.19
4	SAN MIGUEL DE ALLENDE	46	26.77	27	CUERÁMARO	4	14.12
5	YURIRIA	18	25.80	28	SAN JOSÉ ITURBIDE	11	13.96
6	APASEO EL GRANDE	22	23.76	29	SAN LUIS DE LA PAZ	16	13.22
7	TARIMORO	8	23.35	30	ROMITA	7	11.69
8	CELAYA	112	22.66	31	ABASOLO	10	10.99
9	TIERRA BLANCA	4	21.10	32	SANTA CRUZ DE JUVENTINO F	9	10.84
10	URIANGATO	13	20.71	33	CORTAZAR	10	10.42
11	COMONFORT	17	20.59	34	VILLAGRÁN	6	10.20
12	SANTA CATARINA	1	19.01	35	MOROLEÓN	5	9.93
13	APASEO EL ALTO	13	18.99	36	XICHÚ	1	8.59
14	IRAPUATO	108	18.80	37	OCAMPO	2	8.50
15	PURÍSIMA DEL RINCÓN	15	18.80	38	PUEBLO NUEVO	1	8.42
16	SAN FELIPE	21	18.57	39	CORONEO	1	8.29
17	JARAL DEL PROGRESO	7	18.22	40	DOCTOR MORA	2	8.26
18	VALLE DE SANTIAGO	24	16.82	41	SAN DIEGO DE LA UNIÓN	2	5.04
19	SILAO	31	16.35	42	VICTORIA	1	4.96
20	TARANDACUAO	2	16.32	43	HUANÍMARO	1	4.62
21	PÉNJAMO	24	15.94	44	JERÉCUARO	2	4.08
22	SALAMANCA	42	15.37	45	MANUEL DOBLADO	0	0.00
23	SALVATIERRA	15	14.94	46	ATARJEA	0	0.00

# ROBO A BANCO



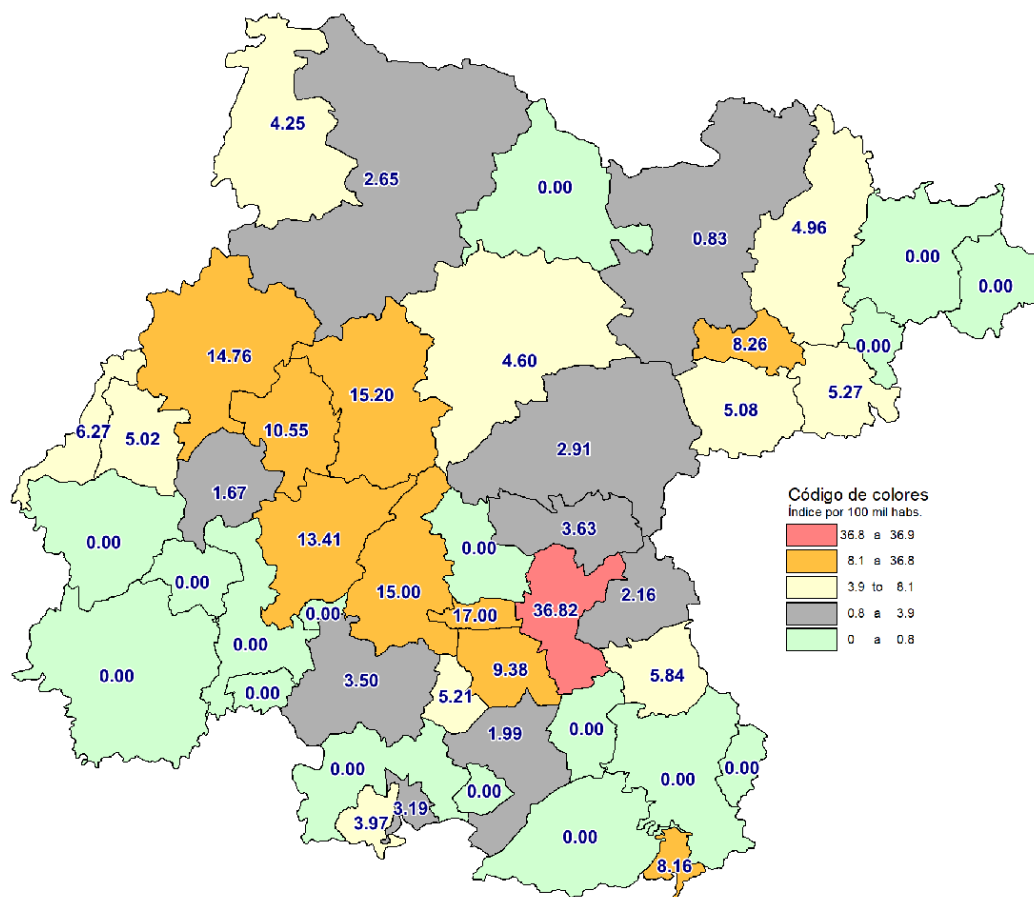
Posición	Municipio	Incidencia	Índice (por 100 mil hab.)	Posición	Municipio	Incidencia	Índice (por 100 mil hab.)
1	SAN LUIS DE LA PAZ	0	0.00	24	DOLORES HIDALGO CIN	0	0.00
2	PURÍSIMA DEL RINCÓN	0	0.00	25	SALVATIERRA	0	0.00
3	TIERRA BLANCA	0	0.00	26	GUANAJUATO	0	0.00
4	ACÁMBARO	0	0.00	27	SAN FELIPE	0	0.00
5	SAN DIEGO DE LA UNIÓN	0	0.00	28	HUANÍMARO	0	0.00
6	APASEO EL ALTO	0	0.00	29	SAN JOSÉ ITURBIDE	0	0.00
7	SANTIAGO MARAVATIO	0	0.00	30	IRAPUATO	0	0.00
8	APASEO EL GRANDE	0	0.00	31	SAN MIGUEL DE ALLENDE	0	0.00
9	VILLAGRÁN	0	0.00	32	JARAL DEL PROGRESO	0	0.00
10	ATARJEJA	0	0.00	33	SANTA CRUZ DE JUVENTINO F	0	0.00
11	SALAMANCA	0	0.00	34	JERÉCUARO	0	0.00
12	CELAYA	0	0.00	35	SILAO	0	0.00
13	SAN FRANCISCO DEL RINCÓN	0	0.00	36	LEÓN	0	0.00
14	COMONFORT	0	0.00	37	TARIMORO	0	0.00
15	SANTA CATARINA	0	0.00	38	MANUEL DOBLADO	0	0.00
16	CORONEO	0	0.00	39	URIANGATO	0	0.00
17	TARANDAQUAO	0	0.00	40	MOROLEÓN	0	0.00
18	CORTAZAR	0	0.00	41	VICTORIA	0	0.00
19	VALLE DE SANTIAGO	0	0.00	42	OCAMPO	0	0.00
20	CUERÁMARO	0	0.00	43	XICHÚ	0	0.00
21	YURIRIA	0	0.00	44	PÉNJAMO	0	0.00
22	DOCTOR MORA	0	0.00	45	ABASOLO	0	0.00
23	ROMITA	0	0.00	46	PUEBLO NUEVO	0	0.00

# ROBO A CASA HABITACIÓN



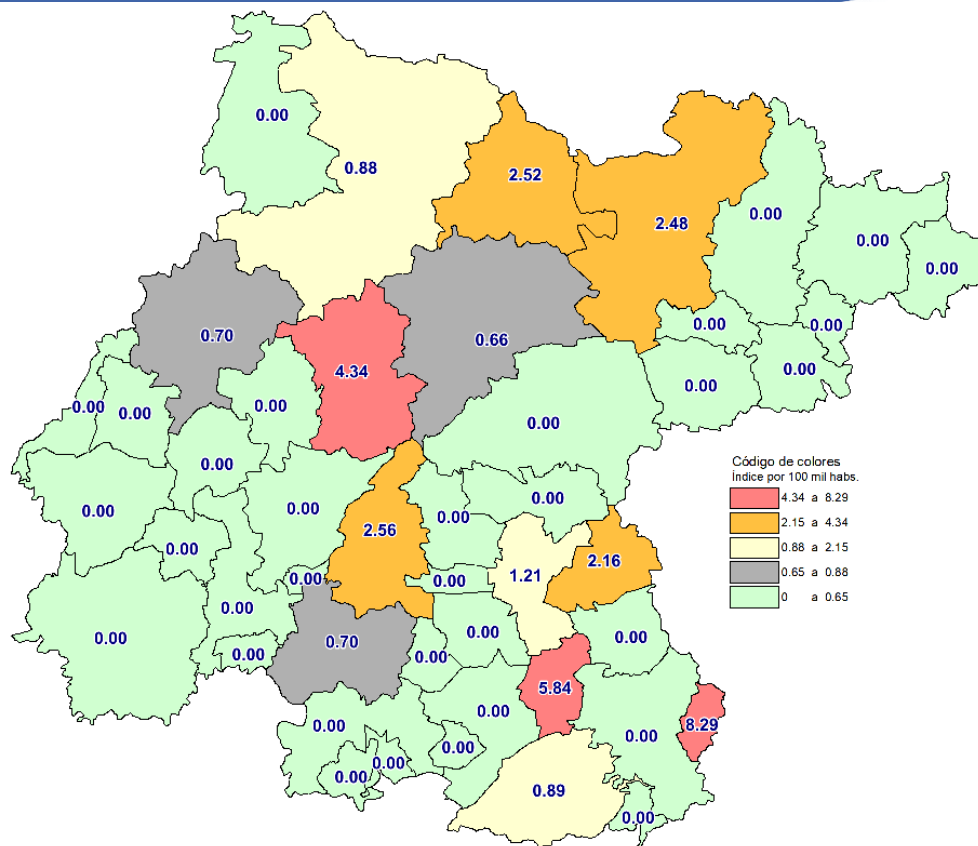
Posición	Municipio	Incidencia	Índice (por 100 mil hab.)	Posición	Municipio	Incidencia	Índice (por 100 mil hab.)
1	GUANAJUATO	123	66.76	24	APASEO EL GRANDE	9	9.72
2	SAN MIGUEL DE ALLENDE	63	36.66	25	SAN LUIS DE LA PAZ	11	9.09
3	TARANDACUAO	4	32.64	26	VILLAGRÁN	4	6.80
4	CORONEO	3	24.86	27	ABASOLO	6	6.59
5	DOLORES HIDALGO CIN	28	18.41	28	ACÁMBARO	7	6.24
6	SILAO	34	17.94	29	VALLE DE SANTIAGO	8	5.61
7	OCAMPO	4	17.00	30	JARAL DEL PROGRESO	2	5.21
8	LEÓN	259	16.41	31	ROMITA	3	5.01
9	CELAYA	81	16.39	32	VICTORIA	1	4.96
10	SANTIAGO MARAVATIO	1	14.65	33	COMONFORT	4	4.84
11	TARIMORO	5	14.59	34	PÉNJAMO	7	4.65
12	CUERÁMARO	4	14.12	35	APASEO EL ALTO	3	4.38
13	HUANÍMARO	3	13.86	36	YURIRIA	3	4.30
14	SAN FELIPE	15	13.26	37	DOCTOR MORA	1	4.13
15	IRAPUATO	72	12.54	38	JERÉCUARO	2	4.08
16	SALAMANCA	34	12.44	39	URIANGATO	2	3.19
17	SALVATIERRA	12	11.95	40	SANTA CRUZ DE JUVENTINO R	1	1.20
18	MOROLEÓN	6	11.91	41	XICHÚ	0	0.00
19	CORTAZAR	11	11.46	42	MANUEL DOBLADO	0	0.00
20	SAN FRANCISCO DEL RINCÓN	13	10.88	43	ATARJEA	0	0.00
21	SAN JOSÉ ITURBIDE	8	10.15	44	TIERRA BLANCA	0	0.00
22	SAN DIEGO DE LA UNIÓN	4	10.08	45	SANTA CATARINA	0	0.00
23	PURÍSIMA DEL RINCÓN	8	10.03	46	PUEBLO NUEVO	0	0.00

# ROBO A NEGOCIO



Posición	Municipio	Incidencia	Índice (por 100 mil hab.)	Posición	Municipio	Incidencia	Índice (por 100 mil hab.)
1	CELAYA	182	36.82	24	SAN MIGUEL DE ALLENDE	5	2.91
2	VILLAGRÁN	10	17.00	25	SAN FELIPE	3	2.65
3	GUANAJUATO	28	15.20	26	APASEO EL GRANDE	2	2.16
4	SALAMANCA	41	15.00	27	SALVATIERRA	2	1.99
5	LEÓN	233	14.76	28	ROMITA	1	1.67
6	IRAPUATO	77	13.41	29	SAN LUIS DE LA PAZ	1	0.83
7	SILAO	20	10.55	30	JERÉCUARO	0	0.00
8	CORTAZAR	9	9.38	31	SANTA CRUZ DE JUVENTINO F	0	0.00
9	DOCTOR MORA	2	8.26	32	ACÁMBARO	0	0.00
10	TARANDACUAO	1	8.16	33	YURIRIA	0	0.00
11	PURÍSIMA DEL RINCÓN	5	6.27	34	SANTIAGO MARAVATIO	0	0.00
12	APASEO EL ALTO	4	5.84	35	CUERÁMARO	0	0.00
13	TIERRA BLANCA	1	5.27	36	CORONEO	0	0.00
14	JARAL DEL PROGRESO	2	5.21	37	TARIMORO	0	0.00
15	SAN JOSÉ ITURBIDE	4	5.08	38	MANUEL DOBLADO	0	0.00
16	SAN FRANCISCO DEL RINCÓN	6	5.02	39	ATARJEA	0	0.00
17	VICTORIA	1	4.96	40	SAN DIEGO DE LA UNIÓN	0	0.00
18	DOLORES HIDALGO CIN	7	4.60	41	HUANÍMARO	0	0.00
19	OCAMPO	1	4.25	42	SANTA CATARINA	0	0.00
20	MOROLEÓN	2	3.97	43	XICHÚ	0	0.00
21	COMONFORT	3	3.63	44	PÉNJAMO	0	0.00
22	VALLE DE SANTIAGO	5	3.50	45	ABASOLO	0	0.00
23	URIANGATO	2	3.19	46	PUEBLO NUEVO	0	0.00

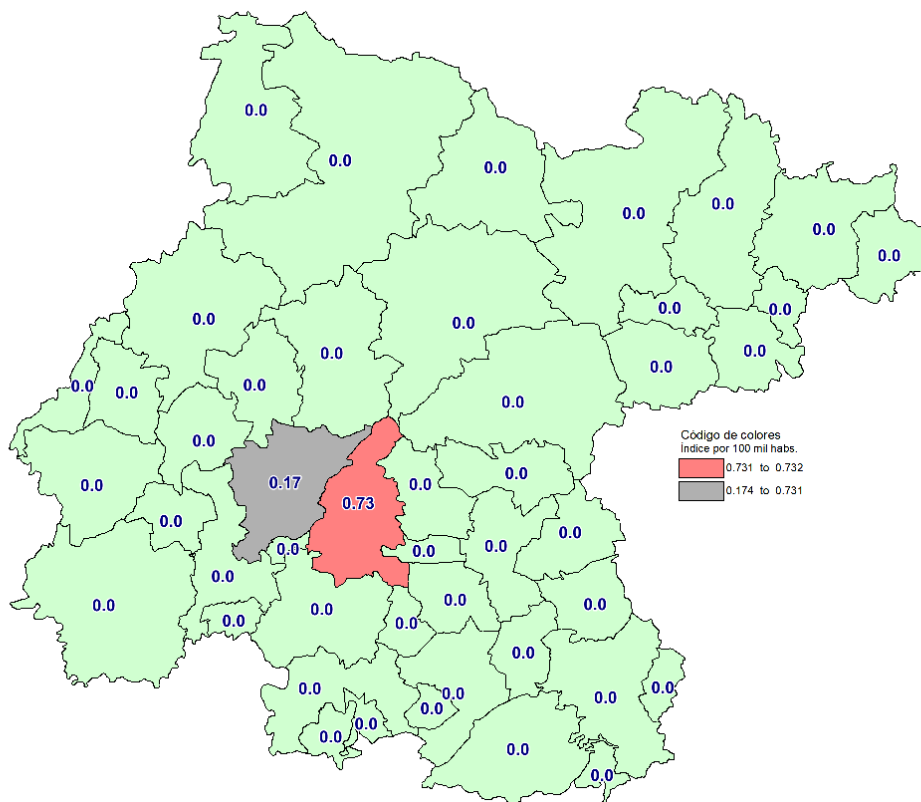
# ROBO A TRANSEÚNTE



Posición	Municipio	Incidencia	Índice (por 100 mil habs.)	Posición	Municipio	Incidencia	Índice (por 100 mil habs.)
1	CORONEO	1	8.29	24	SANTA CRUZ DE JUVENTINO R	0	0.00
2	TARIMORO	2	5.84	25	SALVATIERRA	0	0.00
3	GUANAJUATO	8	4.34	26	SANTIAGO MARAVATIO	0	0.00
4	SALAMANCA	7	2.56	27	DOCTOR MORA	0	0.00
5	SAN DIEGO DE LA UNIÓN	1	2.52	28	APASEO EL ALTO	0	0.00
6	SAN LUIS DE LA PAZ	3	2.48	29	SAN JOSÉ ITURBIDE	0	0.00
7	APASEO EL GRANDE	2	2.16	30	ATARJEA	0	0.00
8	CELAYA	6	1.21	31	SAN MIGUEL DE ALLENDE	0	0.00
9	ACÁMBARO	1	0.89	32	VILLAGRÁN	0	0.00
10	SAN FELIPE	1	0.88	33	COMONFORT	0	0.00
11	VALLE DE SANTIAGO	1	0.70	34	YURIRIA	0	0.00
12	LEÓN	11	0.70	35	SILAO	0	0.00
13	DOLORES HIDALGO CIN	1	0.66	36	TARANDACUAO	0	0.00
14	PURÍSIMA DEL RINCÓN	0	0.00	37	TIERRA BLANCA	0	0.00
15	CUERÁMARO	0	0.00	38	MANUEL DOBLADO	0	0.00
16	HUANÍMARO	0	0.00	39	URIANGATO	0	0.00
17	CORTAZAR	0	0.00	40	MOROLEÓN	0	0.00
18	IRAPUATO	0	0.00	41	VICTORIA	0	0.00
19	SAN FRANCISCO DEL RINCÓN	0	0.00	42	OCAMPO	0	0.00
20	JARAL DEL PROGRESO	0	0.00	43	XICHÚ	0	0.00
21	SANTA CATARINA	0	0.00	44	PÉNJAMO	0	0.00
22	JERÉCUARO	0	0.00	45	ABASOLO	0	0.00
23	ROMITA	0	0.00	46	PUEBLO NUEVO	0	0.00

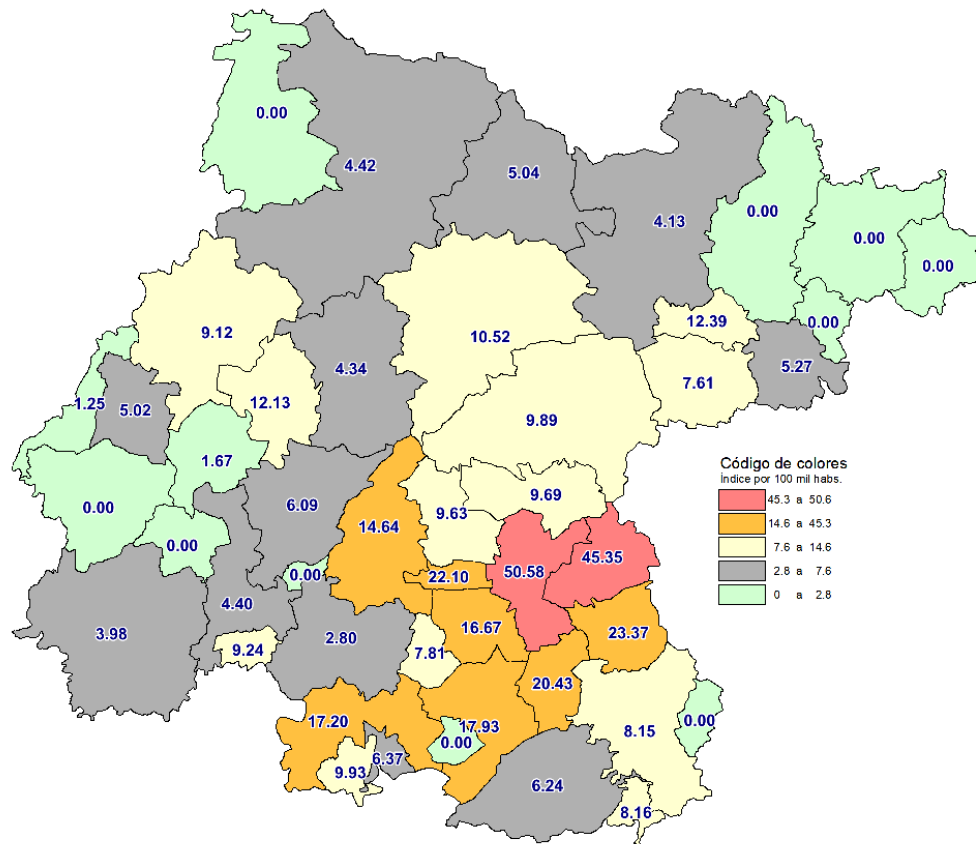


# ROBO A TRANSPORTISTA



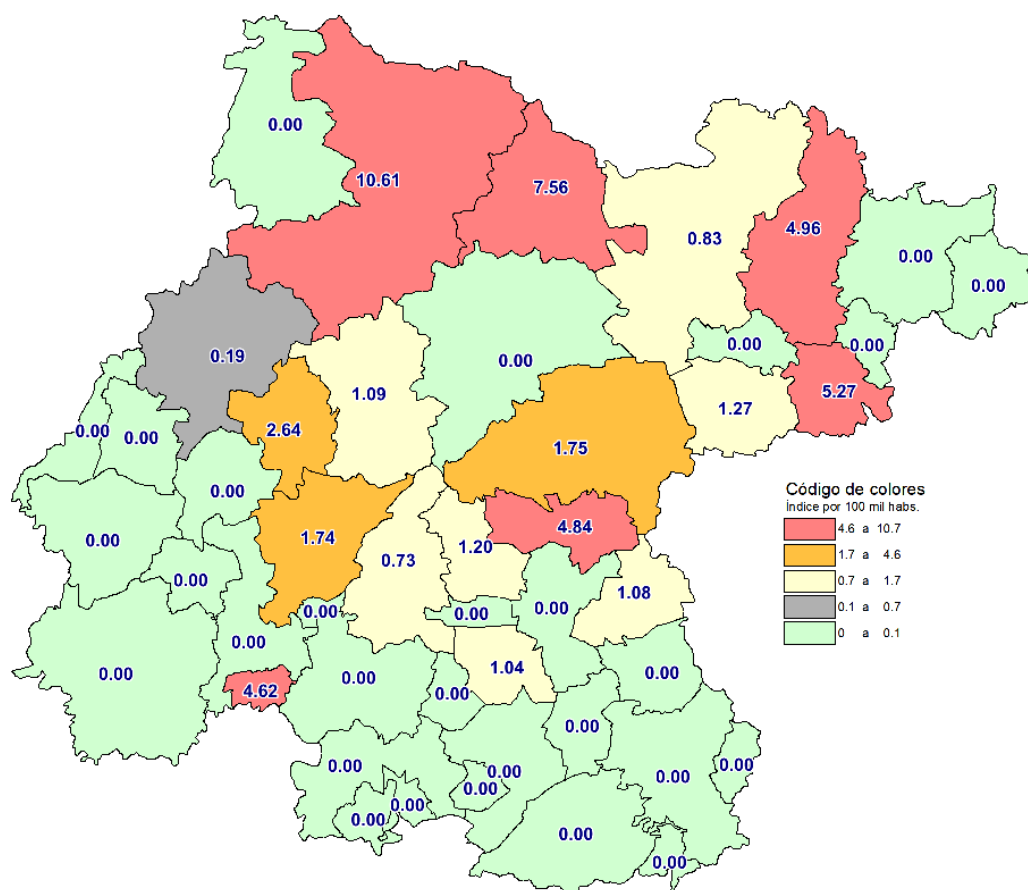
Posición	Municipio	Incidencia	Índice (por 100 mil hab.)	Posición	Municipio	Incidencia	Índice (por 100 mil hab.)
1	SALAMANCA	2	0.73	24	GUANAJUATO	0	0.00
2	IRAPUATO	1	0.17	25	SALVATIERRA	0	0.00
3	SANTIAGO MARAVATIO	0	0.00	26	HUANÍMARO	0	0.00
4	ACÁMBARO	0	0.00	27	SAN FELIPE	0	0.00
5	VILLAGRÁN	0	0.00	28	SAN JOSÉ ITURBIDE	0	0.00
6	APASEO EL GRANDE	0	0.00	29	APASEO EL ALTO	0	0.00
7	SAN FRANCISCO DEL RINCÓN	0	0.00	30	SAN LUIS DE LA PAZ	0	0.00
8	ATARJEA	0	0.00	31	SAN MIGUEL DE ALLENDE	0	0.00
9	TIERRA BLANCA	0	0.00	32	JARAL DEL PROGRESO	0	0.00
10	CELAYA	0	0.00	33	SANTA CRUZ DE JUVENTINO R	0	0.00
11	PURÍSIMA DEL RINCÓN	0	0.00	34	JERÉCUARO	0	0.00
12	COMONFORT	0	0.00	35	SILAO	0	0.00
13	SAN DIEGO DE LA UNIÓN	0	0.00	36	LEÓN	0	0.00
14	CORONEO	0	0.00	37	TARIMORO	0	0.00
15	SANTA CATARINA	0	0.00	38	MANUEL DOBLADO	0	0.00
16	CORTAZAR	0	0.00	39	URIANGATO	0	0.00
17	TARANDACUAO	0	0.00	40	MOROLEÓN	0	0.00
18	CUERÁMARO	0	0.00	41	VICTORIA	0	0.00
19	VALLE DE SANTIAGO	0	0.00	42	OCAMPO	0	0.00
20	DOCTOR MORA	0	0.00	43	XICHÚ	0	0.00
21	YURIRIA	0	0.00	44	PÉNJAMO	0	0.00
22	DOLORES HIDALGO CIN	0	0.00	45	ABASOLO	0	0.00
23	ROMITA	0	0.00	46	PUEBLO NUEVO	0	0.00

# ROBO DE VEHÍCULO



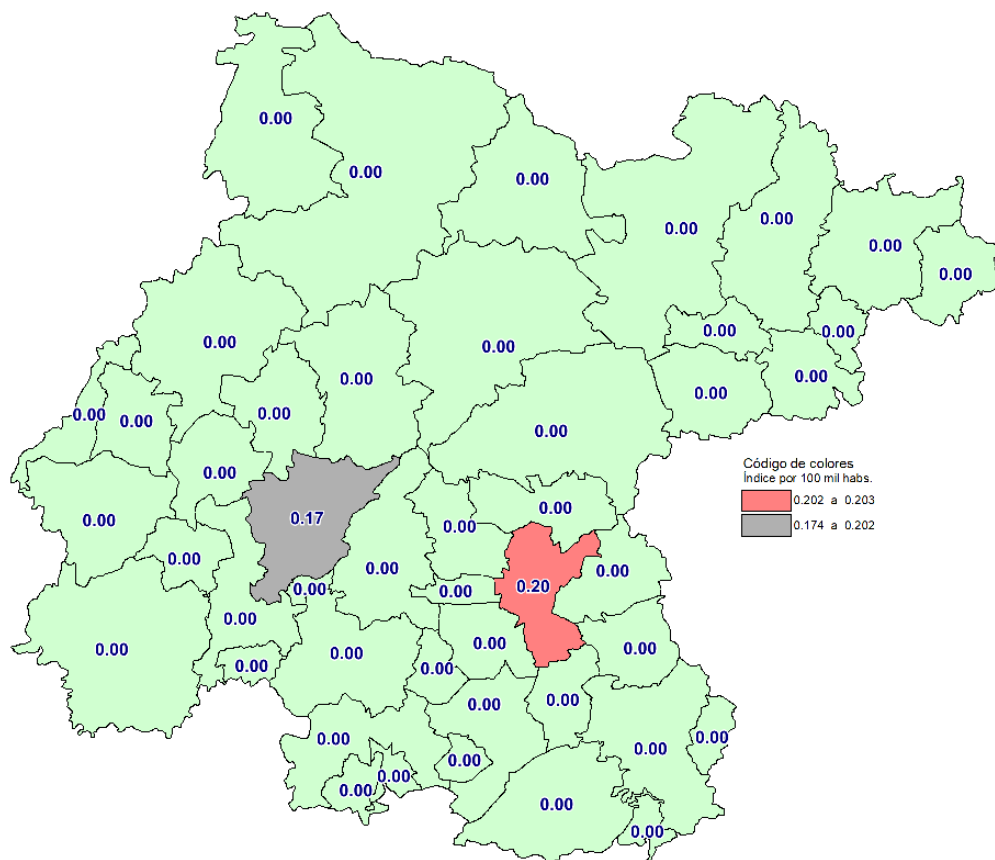
Posición	Municipio	Incidencia	Índice (por 100 mil habs.)	Posición	Municipio	Incidencia	Índice (por 100 mil habs.)
1	CELAYA	250	50.58	24	ACÁMBARO	7	6.24
2	APASEO EL GRANDE	42	45.35	25	IRAPUATO	35	6.09
3	APASEO EL ALTO	16	23.37	26	TIERRA BLANCA	1	5.27
4	VILLAGRÁN	13	22.10	27	SAN DIEGO DE LA UNIÓN	2	5.04
5	TARIMORO	7	20.43	28	SAN FRANCISCO DEL RINCÓN	6	5.02
6	SALVATIERRA	18	17.93	29	SAN FELIPE	5	4.42
7	YURIRIA	12	17.20	30	ABASOLO	4	4.40
8	CORTAZAR	16	16.67	31	GUANAJUATO	8	4.34
9	SALAMANCA	40	14.64	32	SAN LUIS DE LA PAZ	5	4.13
10	DOCTOR MORA	3	12.39	33	PÉNJAMO	6	3.98
11	SILAO	23	12.13	34	VALLE DE SANTIAGO	4	2.80
12	DOLORES HIDALGO CIN	16	10.52	35	ROMITA	1	1.67
13	MOROLEÓN	5	9.93	36	PURÍSIMA DEL RINCÓN	1	1.25
14	SAN MIGUEL DE ALLENDE	17	9.89	37	MANUEL DOBLADO	0	0.00
15	COMONFORT	8	9.69	38	XICHÚ	0	0.00
16	SANTA CRUZ DE JUVENTINO R	8	9.63	39	CORONEO	0	0.00
17	HUANÍMARO	2	9.24	40	SANTIAGO MARAVATIO	0	0.00
18	LEÓN	144	9.12	41	VICTORIA	0	0.00
19	TARANDACUAO	1	8.16	42	OCAMPO	0	0.00
20	JERÉCUARO	4	8.15	43	ATARJEA	0	0.00
21	JARAL DEL PROGRESO	3	7.81	44	SANTA CATARINA	0	0.00
22	SAN JOSÉ ITURBIDE	6	7.61	45	CUERÁMARO	0	0.00
23	URIANGATO	4	6.37	46	PUEBLO NUEVO	0	0.00

# ROBO DE GANADO



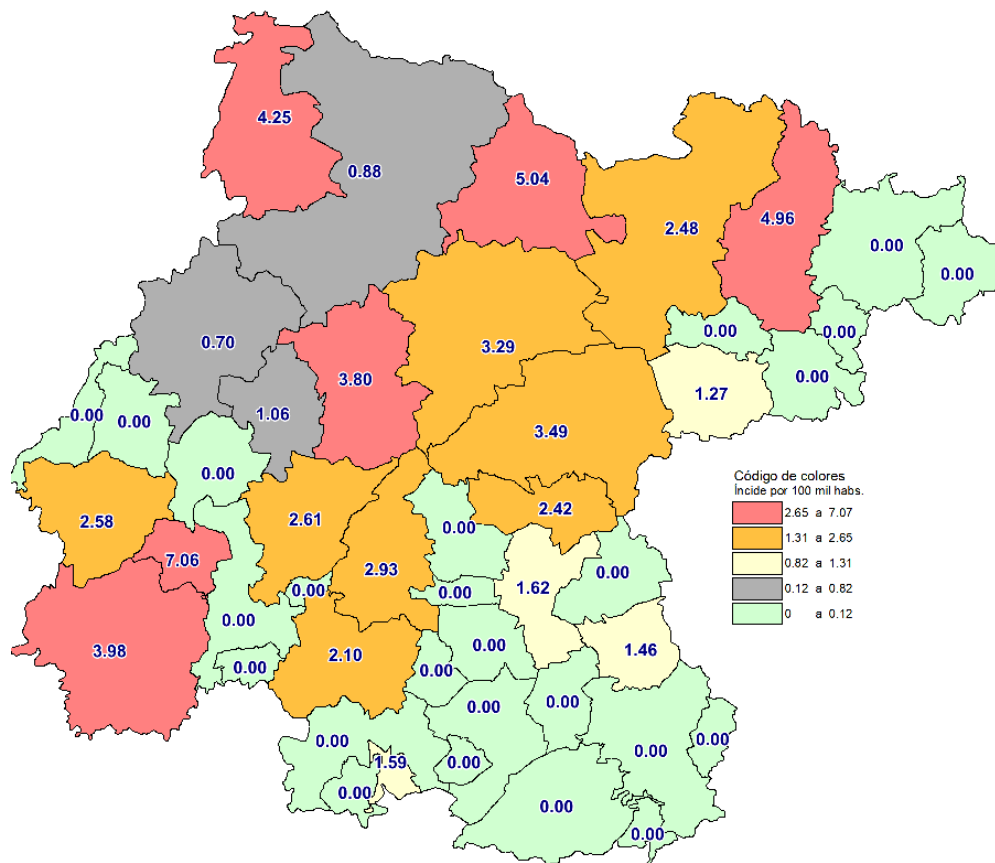
Posición	Municipio	Incidencia	Índice (por 100 mil hab.)	Posición	Municipio	Incidencia	Índice (por 100 mil hab.)
1	SAN FELIPE	12	10.61	24	ROMITA	0	0.00
2	SAN DIEGO DE LA UNIÓN	3	7.56	25	CUERÁMARO	0	0.00
3	TIERRA BLANCA	1	5.27	26	ACÁMBARO	0	0.00
4	VICTORIA	1	4.96	27	CELAYA	0	0.00
5	COMONFORT	4	4.84	28	SAN FRANCISCO DEL RINCÓN	0	0.00
6	HUANÍMARO	1	4.62	29	DOCTOR MORA	0	0.00
7	SILAO	5	2.64	30	ATARJEJA	0	0.00
8	SAN MIGUEL DE ALLENDE	3	1.75	31	MANUEL DOBLADO	0	0.00
9	IRAPUATO	10	1.74	32	SANTA CATARINA	0	0.00
10	SAN JOSÉ ITURBIDE	1	1.27	33	SANTIAGO MARAVATIO	0	0.00
11	SANTA CRUZ DE JUVENTINO R	1	1.20	34	CORONEO	0	0.00
12	GUANAJUATO	2	1.09	35	TARANDACUAO	0	0.00
13	APASEO EL GRANDE	1	1.08	36	MOROLEÓN	0	0.00
14	CORTAZAR	1	1.04	37	TARIMORO	0	0.00
15	SAN LUIS DE LA PAZ	1	0.83	38	VALLE DE SANTIAGO	0	0.00
16	SALAMANCA	2	0.73	39	URIANGATO	0	0.00
17	LEÓN	3	0.19	40	VILLAGRÁN	0	0.00
18	SALVATIERRA	0	0.00	41	YURIRIA	0	0.00
19	PURÍSIMA DEL RINCÓN	0	0.00	42	OCAMPO	0	0.00
20	APASEO EL ALTO	0	0.00	43	XICHÚ	0	0.00
21	JARAL DEL PROGRESO	0	0.00	44	PÉNJAMO	0	0.00
22	DOLORES HIDALGO CIN	0	0.00	45	ABASOLO	0	0.00
23	JERÉCUARO	0	0.00	46	PUEBLO NUEVO	0	0.00

# SECUESTRO



Posición	Municipio	Incidencia	Índice (por 100 mil hab.)	Posición	Municipio	Incidencia	Índice (por 100 mil hab.)
1	CELAYA	1	0.20	24	GUANAJUATO	0	0.00
2	IRAPUATO	1	0.17	25	SALVATIERRA	0	0.00
3	SANTIAGO MARAVATIO	0	0.00	26	HUANÍMARO	0	0.00
4	SALAMANCA	0	0.00	27	SAN FELIPE	0	0.00
5	VILLAGRÁN	0	0.00	28	SAN JOSÉ ITURBIDE	0	0.00
6	APASEO EL GRANDE	0	0.00	29	APASEO EL ALTO	0	0.00
7	SAN FRANCISCO DEL RINCÓN	0	0.00	30	SAN LUIS DE LA PAZ	0	0.00
8	ATARJEJA	0	0.00	31	SAN MIGUEL DE ALLENDE	0	0.00
9	TIERRA BLANCA	0	0.00	32	JARAL DEL PROGRESO	0	0.00
10	ACÁMBARO	0	0.00	33	SANTA CRUZ DE JUVENTINO R	0	0.00
11	PURÍSIMA DEL RINCÓN	0	0.00	34	JERÉCUARO	0	0.00
12	COMONFORT	0	0.00	35	SILAO	0	0.00
13	SAN DIEGO DE LA UNIÓN	0	0.00	36	LEÓN	0	0.00
14	CORONEO	0	0.00	37	TARIMORO	0	0.00
15	SANTA CATARINA	0	0.00	38	MANUEL DOBLADO	0	0.00
16	CORTAZAR	0	0.00	39	URIANGATO	0	0.00
17	TARANDACUAO	0	0.00	40	MOROLEÓN	0	0.00
18	CUERÁMARO	0	0.00	41	VICTORIA	0	0.00
19	VALLE DE SANTIAGO	0	0.00	42	OCAMPO	0	0.00
20	DOCTOR MORA	0	0.00	43	XICHÚ	0	0.00
21	YURIRIA	0	0.00	44	PÉNJAMO	0	0.00
22	DOLORES HIDALGO CIN	0	0.00	45	ABASOLO	0	0.00
23	ROMITA	0	0.00	46	PUEBLO NUEVO	0	0.00

# VIOLACIÓN



Posición	Municipio	Incidencia	Índice (por 100 mil hab.)	Posición	Municipio	Incidencia	Índice (por 100 mil hab.)
1	CUERÁMARO	2	7.06	24	HUANÍMARO	0	0.00
2	SAN DIEGO DE LA UNIÓN	2	5.04	25	APASEO EL GRANDE	0	0.00
3	VICTORIA	1	4.96	26	XICHÚ	0	0.00
4	OCAMPO	1	4.25	27	JERÉCUARO	0	0.00
5	PÉNJAMO	6	3.98	28	SAN FRANCISCO DEL RINCÓN	0	0.00
6	GUANAJUATO	7	3.80	29	ATARJEA	0	0.00
7	SAN MIGUEL DE ALLENDE	6	3.49	30	CORTAZAR	0	0.00
8	DOLORES HIDALGO CIN	5	3.29	31	SANTIAGO MARAVATIO	0	0.00
9	SALAMANCA	8	2.93	32	SANTA CATARINA	0	0.00
10	IRAPUATO	15	2.61	33	JARAL DEL PROGRESO	0	0.00
11	MANUEL DOBLADO	1	2.58	34	MOROLEÓN	0	0.00
12	SAN LUIS DE LA PAZ	3	2.48	35	TIERRA BLANCA	0	0.00
13	COMONFORT	2	2.42	36	TARANDACUAO	0	0.00
14	VALLE DE SANTIAGO	3	2.10	37	TARIMORO	0	0.00
15	CELAYA	8	1.62	38	CORONEO	0	0.00
16	URIANGATO	1	1.59	39	ACÁMBARO	0	0.00
17	APASEO EL ALTO	1	1.46	40	SALVATIERRA	0	0.00
18	SAN JOSÉ ITURBIDE	1	1.27	41	YURIRIA	0	0.00
19	SILAO	2	1.06	42	VILLAGRÁN	0	0.00
20	SAN FELIPE	1	0.88	43	PURÍSIMA DEL RINCÓN	0	0.00
21	LEÓN	11	0.70	44	ROMITA	0	0.00
22	DOCTOR MORA	0	0.00	45	ABASOLO	0	0.00
23	SANTA CRUZ DE JUVENTINO R	0	0.00	46	PUEBLO NUEVO	0	0.00