



Secretaría
de Seguridad
Pública

REPORTE DE INCIDENCIAS

ÍNDICES MUNICIPALES

ENERO 2020



DELITOS DE ALTO IMPACTO

MAPA NACIONAL

MAPA DEL TOTAL DE DELITOS DE ALTO IMPACTO



TODOS LOS DELITOS DE ALTO IMPACTO

Periodo de análisis enero 2020

Posición	Estado	Índice
1	Quintana Roo	100.50
2	Baja California	97.14
3	Aguascalientes	85.33
4	Querétaro	75.11
5	Colima	72.97

Índice (denuncias x 100,000 habitantes)		Nivel delictivo	Código de color	Número de Estados
Desde	Hasta			
8.0	34.7	Muy bajo		14
34.7	39.4	Bajo		2
39.4	48.7	Medio		3
48.7	53.4	Alto		3
53.4	100.5	Muy Alto		10

Guanajuato ocupa el lugar 13 por índice, en el contexto estatal

con una incidencia de 2,941

con un índice de 50.24

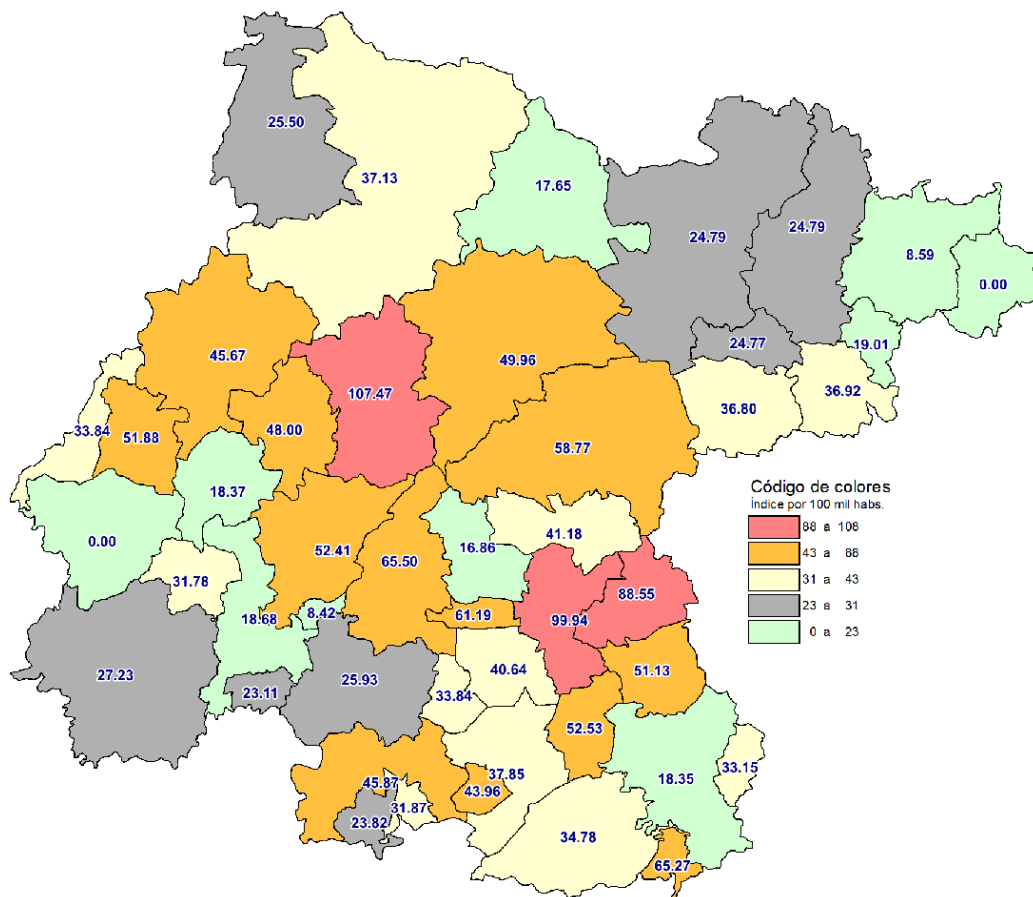
Fuente: SESNSP



Secretaría
de Seguridad
Pública

ÍNDICE DE DELITOS DE ALTO IMPACTO

ÍNDICE DE DELITOS DE ALTO IMPACTO

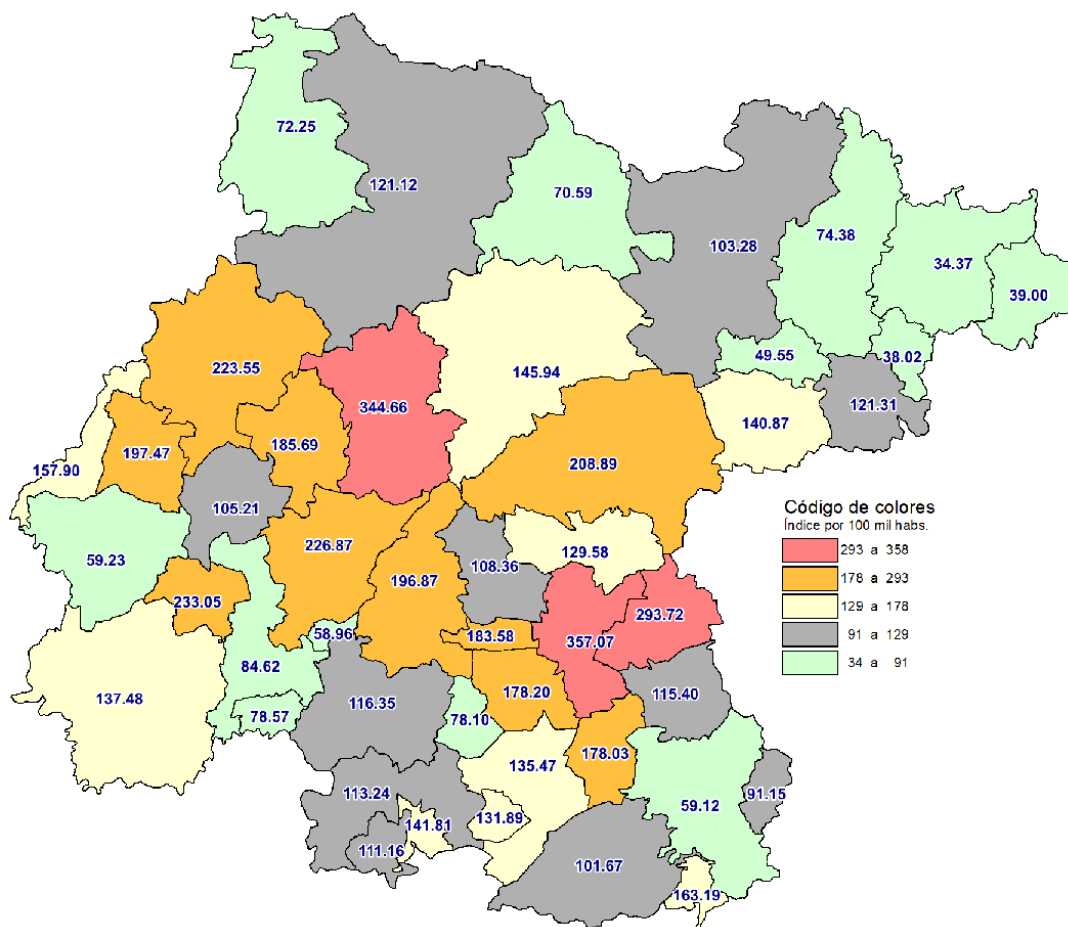


Posición	Municipio	Índice (por 100 mil hab.)	Posición	Municipio	Índice (por 100 mil hab.)
1	GUANAJUATO	107.47	24	JARAL DEL PROGRESO	33.84
2	CELAYA	99.94	25	PURÍSIMA DEL RINCÓN	33.84
3	APASEO EL GRANDE	88.55	26	CORONEO	33.15
4	SALAMANCA	65.50	27	URIANGATO	31.87
5	TARANDAQUAO	65.27	28	CUERÁMARO	31.78
6	VILLAGRÁN	61.19	29	PÉNJAMO	27.23
7	SAN MIGUEL DE ALLENDE	58.77	30	VALLE DE SANTIAGO	25.93
8	TARIMORO	52.53	31	OCAMPO	25.50
9	IRAPUATO	52.41	32	VICTORIA	24.79
10	SAN FRANCISCO DEL RINCÓN	51.88	33	SAN LUIS DE LA PAZ	24.79
11	APASEO EL ALTO	51.13	34	DOCTOR MORA	24.77
12	DOLORES HIDALGO CIN	49.96	35	MOROLEÓN	23.82
13	SILAO	48.00	36	HUANÍMARO	23.11
14	YURIRIA	45.87	37	SANTA CATARINA	19.01
15	LEÓN	45.67	38	ABASOLO	18.68
16	SANTIAGO MARAVATIO	43.96	39	ROMITA	18.37
17	COMONFORT	41.18	40	JERÉCUARO	18.35
18	CORTAZAR	40.64	41	SAN DIEGO DE LA UNIÓN	17.65
19	SALVATIERRA	37.85	42	SANTA CRUZ DE JUVENTINO ROSA	16.86
20	SAN FELIPE	37.13	43	XICHÚ	8.59
21	TIERRA BLANCA	36.92	44	PUEBLO NUEVO	8.42
22	SAN JOSÉ ITURBIDE	36.80	45	ATARJEJA	0.00
23	ACÁMBARO	34.78	46	MANUEL DOBLADO	0.00



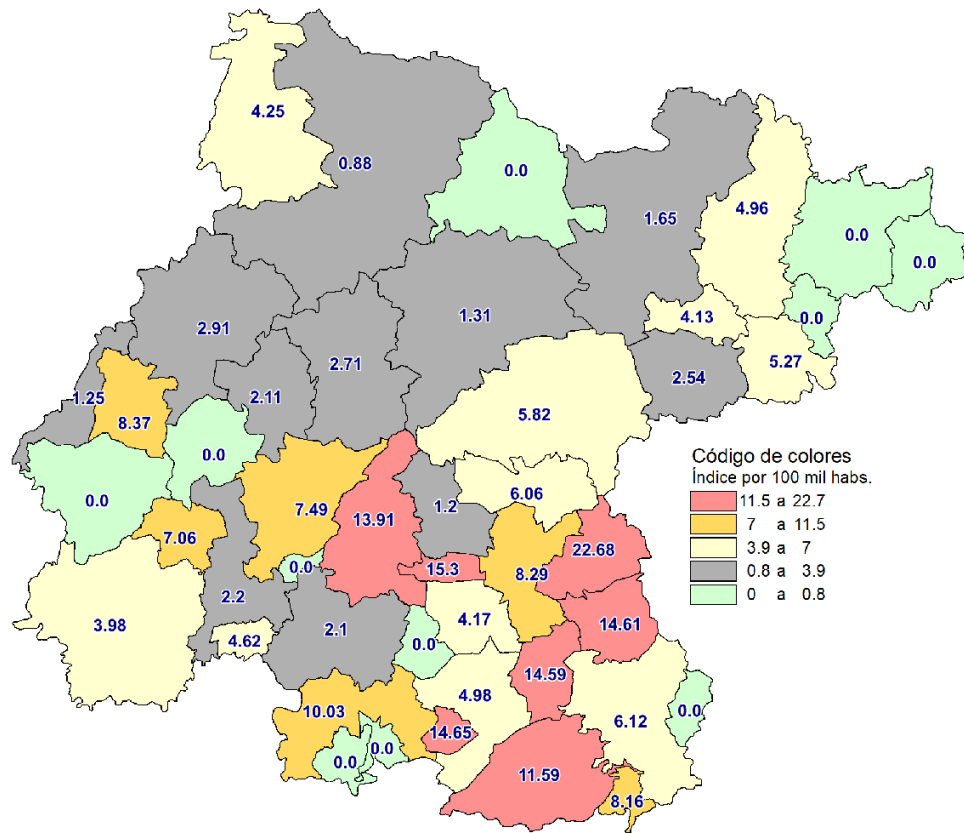
ÍNDICE DE DELITOS DEL FUERO COMÚN Y HOMICIDIO DOLOSO

ÍNDICE DELICTIVO (POR CADA 100 MIL HABS.)



Posición	Municipio	Índice (por 100 mil habs.)	Posición	Municipio	Índice (por 100 mil habs.)
1	CELAYA	357.07	24	SAN FELIPE	121.12
2	GUANAJUATO	344.66	25	VALLE DE SANTIAGO	116.35
3	APASEO EL GRANDE	293.72	26	APASEO EL ALTO	115.40
4	CUERÁMARO	233.05	27	YURIRIA	113.24
5	IRAPUATO	226.87	28	MOROLEÓN	111.16
6	LEÓN	223.55	29	SANTA CRUZ DE JUVENTINO ROSAS	108.36
7	SAN MIGUEL DE ALLENDE	208.89	30	ROMITA	105.21
8	SAN FRANCISCO DEL RINCÓN	197.47	31	SAN LUIS DE LA PAZ	103.28
9	SALAMANCA	196.87	32	ACÁMBARO	101.67
10	SILAO	185.69	33	CORONEO	91.15
11	VILLAGRÁN	183.58	34	ABASOLO	84.62
12	CORTAZAR	178.20	35	HUANÍMARO	78.57
13	TARIMORO	178.03	36	JARAL DEL PROGRESO	78.10
14	TARANDACUAO	163.19	37	VICTORIA	74.38
15	PURÍSIMA DEL RINCÓN	157.90	38	OCAMPO	72.25
16	DOLORES HIDALGO CIN	145.94	39	SAN DIEGO DE LA UNIÓN	70.59
17	URIANGATO	141.81	40	MANUEL DOBLADO	59.23
18	SAN JOSÉ ITURBIDE	140.87	41	JERÉCUARO	59.12
19	PÉNJAMO	137.48	42	PUEBLO NUEVO	58.96
20	SALVATIERRA	135.47	43	DOCTOR MORA	49.55
21	SANTIAGO MARAVATIO	131.89	44	ATARJEA	39.00
22	COMONFORT	129.58	45	SANTA CATARINA	38.02
23	TIERRA BLANCA	121.31	46	XICHÚ	34.37

ÍNDICE DE HOMICIDIO DOLOSO (POR CADA 100 MIL HABS.)



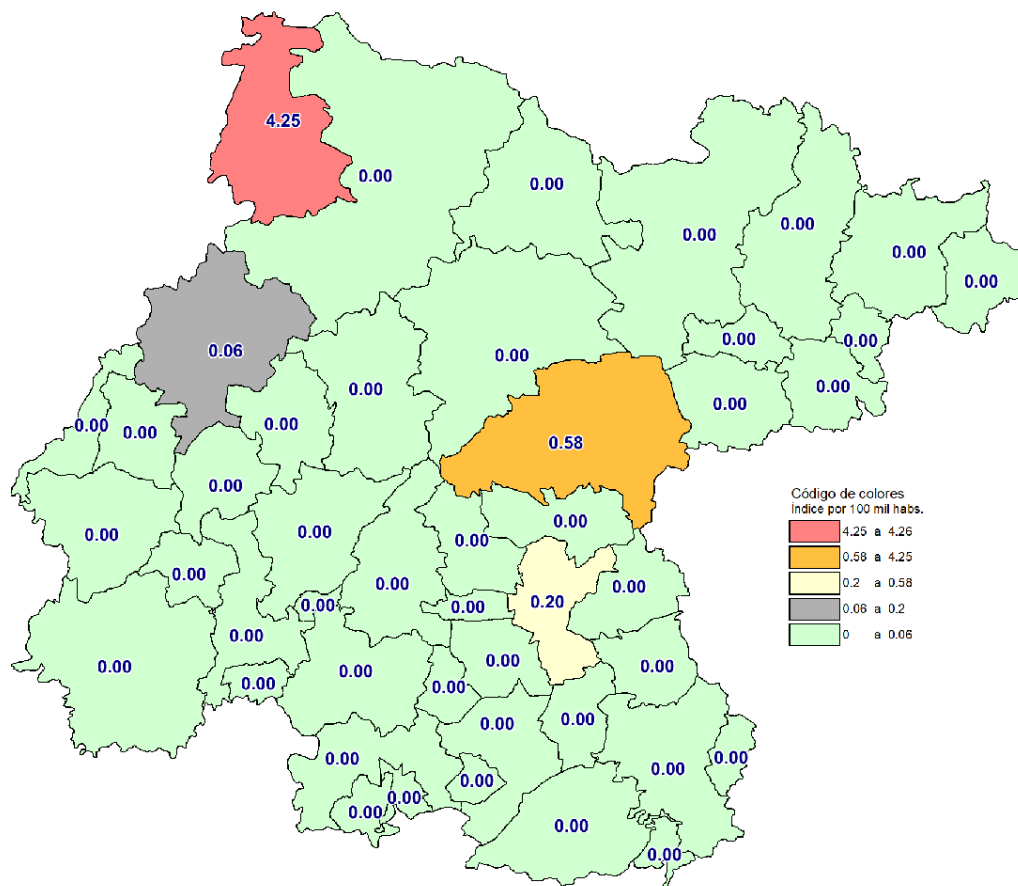
Posición	Municipio	Índice (por 100 mil habs.)	Posición	Municipio	Índice (por 100 mil habs.)
1	APASEO EL GRANDE	22.68	24	PÉNJAMO	3.98
2	VILLAGRÁN	15.30	25	LEÓN	2.91
3	SANTIAGO MARAVATIO	14.65	26	GUANAJUATO	2.71
4	APASEO EL ALTO	14.61	27	SAN JOSÉ ITURBIDE	2.54
5	TARIMORO	14.59	28	ABASOLO	2.20
6	SALAMANCA	13.91	29	SILAO	2.11
7	ACÁMBARO	11.59	30	VALLE DE SANTIAGO	2.10
8	YURIRIA	10.03	31	SAN LUIS DE LA PAZ	1.65
9	SAN FRANCISCO DEL RINCÓN	8.37	32	DOLORES HIDALGO CIN	1.31
10	CELAYA	8.29	33	PURÍSIMA DEL RINCÓN	1.25
11	TARANDACUAO	8.16	34	SANTA CRUZ DE JUVENTINO ROSA	1.20
12	IRAPUATO	7.49	35	SAN FELIPE	0.88
13	CUERÁMARO	7.06	36	MANUEL DOBLADO	0.00
14	JERÉCUARO	6.12	37	URIANGATO	0.00
15	COMONFORT	6.06	38	XICHÚ	0.00
16	SAN MIGUEL DE ALLENDE	5.82	39	MOROLEÓN	0.00
17	TIERRA BLANCA	5.27	40	JARAL DEL PROGRESO	0.00
18	SÁLVATIERRA	4.98	41	SANTA CATARINA	0.00
19	VICTORIA	4.96	42	SAN DIEGO DE LA UNIÓN	0.00
20	HUANÍMARO	4.62	43	ROMITA	0.00
21	OCAMPO	4.25	44	CORONEO	0.00
22	CORTAZAR	4.17	45	ATARJEA	0.00
23	DOCTOR MORA	4.13	46	PUEBLO NUEVO	0.00



Secretaría
de Seguridad
Pública

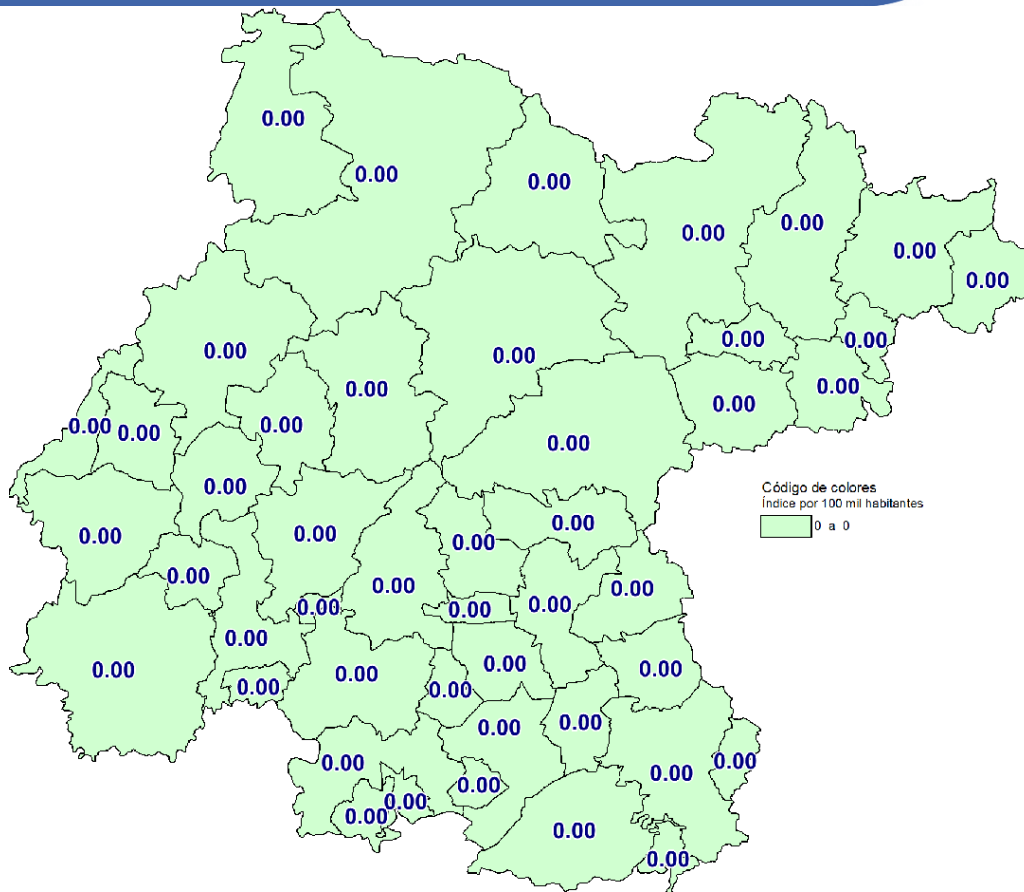
DELITOS DE ALTO IMPACTO POR MUNICIPIO INCIDENCIA E ÍNDICE

FEMINICIDIO



Posición	Municipio	Incidencia	Índice (por 100 mil hab.)	Posición	Municipio	Incidencia	Índice (por 100 mil hab.)
1	OCAMPO	1	4.25	24	HUANÍMARO	0	0.00
2	SAN MIGUEL DE ALLENDE	1	0.58	25	SALVATIERRA	0	0.00
3	CELAYA	1	0.20	26	IRAPUATO	0	0.00
4	LEÓN	1	0.06	27	SAN FELIPE	0	0.00
5	ATARJEÁ	0	0.00	28	JARAL DEL PROGRESO	0	0.00
6	SAN DIEGO DE LA UNIÓN	0	0.00	29	SAN JOSÉ ITURBIDE	0	0.00
7	PURÍSIMA DEL RINCÓN	0	0.00	30	JERÉCUARO	0	0.00
8	APASEO EL ALTO	0	0.00	31	APASEO EL GRANDE	0	0.00
9	SAN LUIS DE LA PAZ	0	0.00	32	SANTIAGO MARAVATIO	0	0.00
10	COMONFORT	0	0.00	33	SANTA CRUZ DE JUVENTINO F	0	0.00
11	ACÁMBARO	0	0.00	34	SILAO	0	0.00
12	CORONEO	0	0.00	35	TARIMORO	0	0.00
13	SALAMANCA	0	0.00	36	TARANDACUAO	0	0.00
14	CORTAZAR	0	0.00	37	MANUEL DOBLADO	0	0.00
15	SAN FRANCISCO DEL RINCÓN	0	0.00	38	TIERRA BLANCA	0	0.00
16	CUERÁMARO	0	0.00	39	MOROLEÓN	0	0.00
17	SANTA CATARINA	0	0.00	40	VALLE DE SANTIAGO	0	0.00
18	DOCTOR MORA	0	0.00	41	VICTORIA	0	0.00
19	URIANGATO	0	0.00	42	VILLAGRÁN	0	0.00
20	DÓLORES HIDALGO CIN	0	0.00	43	XICHÚ	0	0.00
21	YURIRIA	0	0.00	44	PÉNJAMO	0	0.00
22	GUANAJUATO	0	0.00	45	ABASOLO	0	0.00
23	ROMITA	0	0.00	46	PUEBLO NUEVO	0	0.00

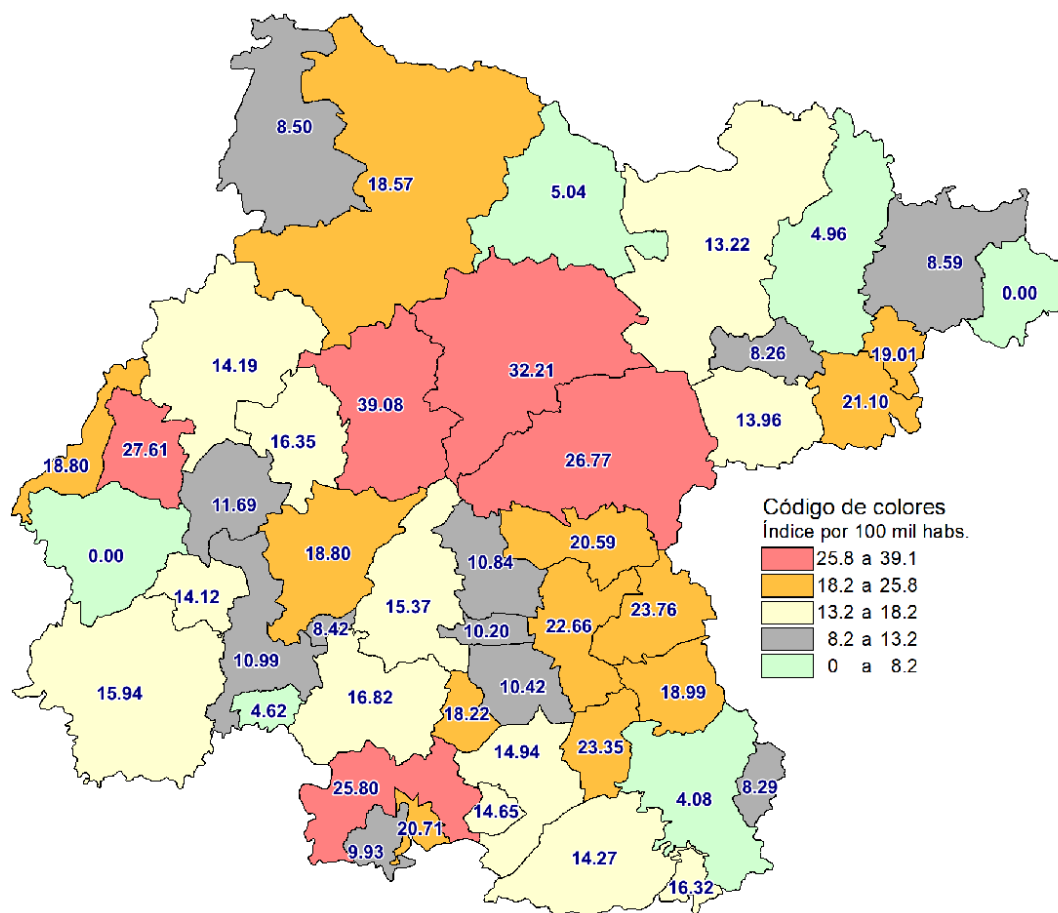
EXTORSIÓN



Posición	Municipio	Incidencia	Índice (por 100 mil habs.)
1	SAN LUIS DE LA PAZ	0	0.00
2	PURÍSIMA DEL RINCÓN	0	0.00
3	TIERRA BLANCA	0	0.00
4	ACÁMBARO	0	0.00
5	SAN DIEGO DE LA UNIÓN	0	0.00
6	APASEO EL ALTO	0	0.00
7	SANTIAGO MARAVATIO	0	0.00
8	APASEO EL GRANDE	0	0.00
9	VILLAGRÁN	0	0.00
10	ATARJEA	0	0.00
11	SALAMANCA	0	0.00
12	CELAYA	0	0.00
13	SAN FRANCISCO DEL RINCÓN	0	0.00
14	COMONFORT	0	0.00
15	SANTA CATARINA	0	0.00
16	CORONEO	0	0.00
17	TARANDACUAO	0	0.00
18	CORTAZAR	0	0.00
19	VALLE DE SANTIAGO	0	0.00
20	CUERÁMARO	0	0.00
21	YURIRIA	0	0.00
22	DOCTOR MORA	0	0.00
23	ROMITA	0	0.00

Posición	Municipio	Incidencia	Índice (por 100 mil habs.)
24	DOLORES HIDALGO CIN	0	0.00
25	SALVATIERRA	0	0.00
26	GUANAJUATO	0	0.00
27	SAN FELIPE	0	0.00
28	HUANÍMARO	0	0.00
29	SAN JOSÉ ITURBIDE	0	0.00
30	IRAPUATO	0	0.00
31	SAN MIGUEL DE ALLENDE	0	0.00
32	JARAL DEL PROGRESO	0	0.00
33	SANTA CRUZ DE JUVENTINO P	0	0.00
34	JERÉCUARO	0	0.00
35	SILAO	0	0.00
36	LEÓN	0	0.00
37	TARIMORO	0	0.00
38	MANUEL DOBLADO	0	0.00
39	URIANGATO	0	0.00
40	MOROLEÓN	0	0.00
41	VICTORIA	0	0.00
42	OCAMPO	0	0.00
43	XICHÚ	0	0.00
44	PÉNJAMO	0	0.00
45	ABASOLO	0	0.00
46	PUEBLO NUEVO	0	0.00

LESIONES DOLOSAS



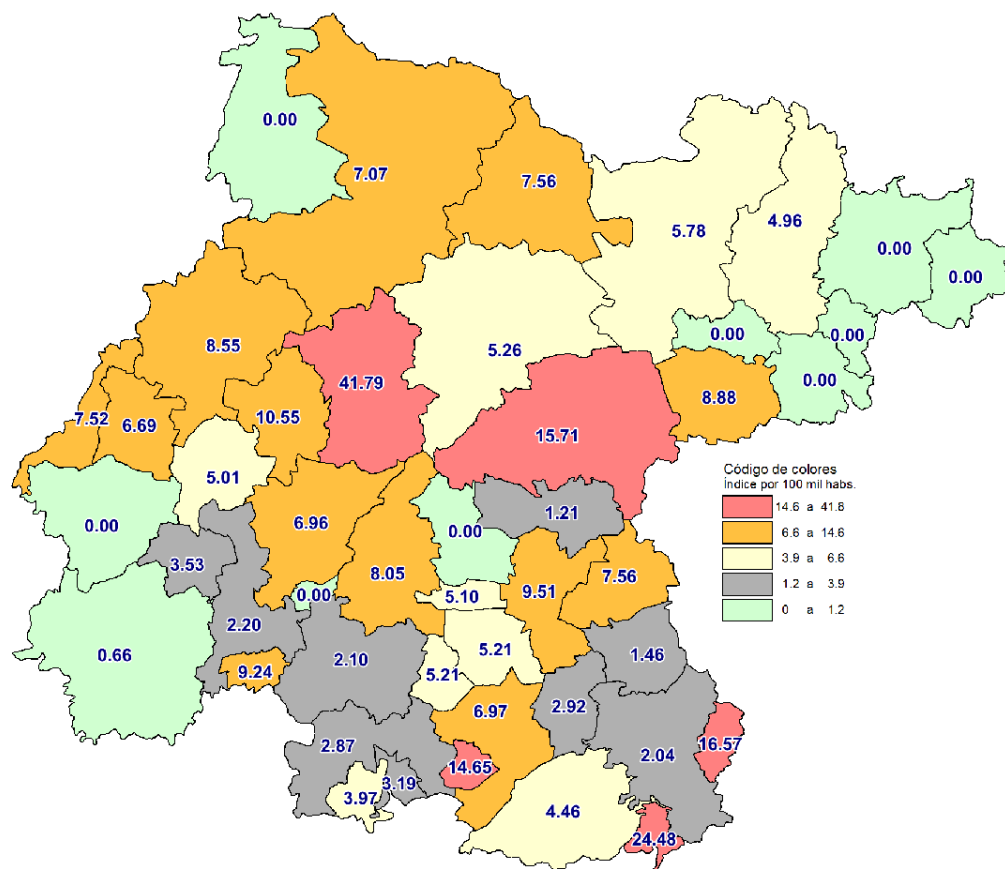
Posición	Municipio	Incidencia	Índice (por 100 mil hab.)	Posición	Municipio	Incidencia	Índice (por 100 mil hab.)
1	GUANAJUATO	72	39.08	24	SANTIAGO MARAVATIO	1	14.65
2	DOLORES HIDALGO CIN	49	32.21	25	ACÁMBARO	16	14.27
3	SAN FRANCISCO DEL RINCÓN	33	27.61	26	LEÓN	224	14.19
4	SAN MIGUEL DE ALLENDE	46	26.77	27	CUERÁMARO	4	14.12
5	YURIRIA	18	25.80	28	SAN JOSÉ ITURBIDE	11	13.96
6	APASEO EL GRANDE	22	23.76	29	SAN LUIS DE LA PAZ	16	13.22
7	TARIMORO	8	23.35	30	ROMITA	7	11.69
8	CELAYA	112	22.66	31	ABASOLO	10	10.99
9	TIERRA BLANCA	4	21.10	32	SANTA CRUZ DE JUVENTINO F	9	10.84
10	URIANGATO	13	20.71	33	CORTAZAR	10	10.42
11	COMONFORT	17	20.59	34	VILLAGRÁN	6	10.20
12	SANTA CATARINA	1	19.01	35	MOROLEÓN	5	9.93
13	APASEO EL ALTO	13	18.99	36	XICHÚ	1	8.59
14	IRAPUATO	108	18.80	37	OCAMPO	2	8.50
15	PURÍSIMA DEL RINCÓN	15	18.80	38	PUEBLO NUEVO	1	8.42
16	SAN FELIPE	21	18.57	39	CORONEO	1	8.29
17	JARAL DEL PROGRESO	7	18.22	40	DOCTOR MORA	2	8.26
18	VALLE DE SANTIAGO	24	16.82	41	SAN DIEGO DE LA UNIÓN	2	5.04
19	SILAO	31	16.35	42	VICTORIA	1	4.96
20	TARANDACUAO	2	16.32	43	HUANÍMARO	1	4.62
21	PÉNJAMO	24	15.94	44	JERÉCUARO	2	4.08
22	SALAMANCA	42	15.37	45	MANUEL DOBLADO	0	0.00
23	SALVATIERRA	15	14.94	46	ATARJEA	0	0.00

ROBO A BANCO



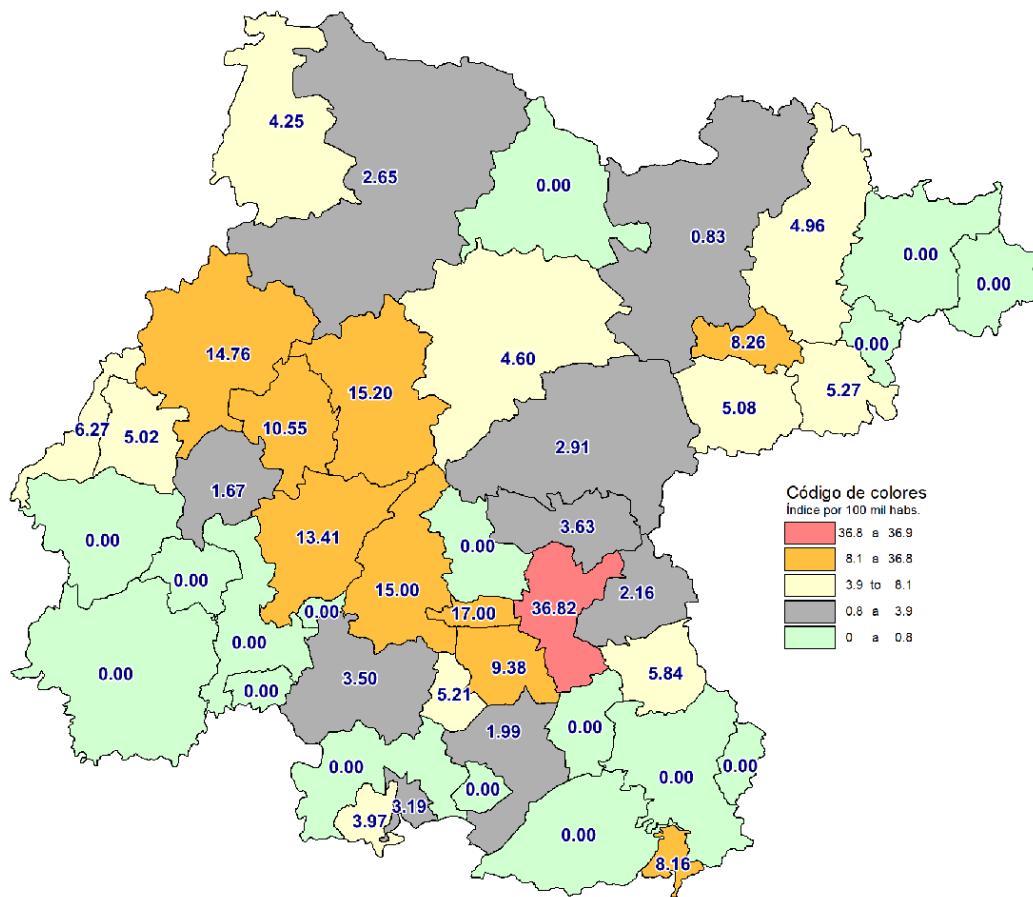
Posición	Municipio	Incidencia	Índice (por 100 mil hab.)	Posición	Municipio	Incidencia	Índice (por 100 mil hab.)
1	SAN LUIS DE LA PAZ	0	0.00	24	DOLORES HIDALGO CIN	0	0.00
2	PURÍSIMA DEL RINCÓN	0	0.00	25	SALVATIERRA	0	0.00
3	TIERRA BLANCA	0	0.00	26	GUANAJUATO	0	0.00
4	ACÁMBARO	0	0.00	27	SAN FELIPE	0	0.00
5	SAN DIEGO DE LA UNIÓN	0	0.00	28	HUANÍMARO	0	0.00
6	APASEO EL ALTO	0	0.00	29	SAN JOSÉ ITURBIDE	0	0.00
7	SANTIAGO MARAVATIO	0	0.00	30	IRAPUATO	0	0.00
8	APASEO EL GRANDE	0	0.00	31	SAN MIGUEL DE ALLENDE	0	0.00
9	VILLAGRÁN	0	0.00	32	JARAL DEL PROGRESO	0	0.00
10	ATARJEJA	0	0.00	33	SANTA CRUZ DE JUVENTINO F	0	0.00
11	SALAMANCA	0	0.00	34	JERÉCUARO	0	0.00
12	CELAYA	0	0.00	35	SILAO	0	0.00
13	SAN FRANCISCO DEL RINCÓN	0	0.00	36	LEÓN	0	0.00
14	COMONFORT	0	0.00	37	TARIMORO	0	0.00
15	SANTA CATARINA	0	0.00	38	MANUEL DOBLADO	0	0.00
16	CORONEO	0	0.00	39	URIANGATO	0	0.00
17	TARANDACUAO	0	0.00	40	MOROLEÓN	0	0.00
18	CORTAZAR	0	0.00	41	VICTORIA	0	0.00
19	VALLE DE SANTIAGO	0	0.00	42	OCAMPO	0	0.00
20	CUERÁMARO	0	0.00	43	XICHÚ	0	0.00
21	YURIRIA	0	0.00	44	PÉNJAMO	0	0.00
22	DOCTOR MORA	0	0.00	45	ABASOLO	0	0.00
23	ROMITA	0	0.00	46	PUEBLO NUEVO	0	0.00

ROBO A CASA HABITACIÓN



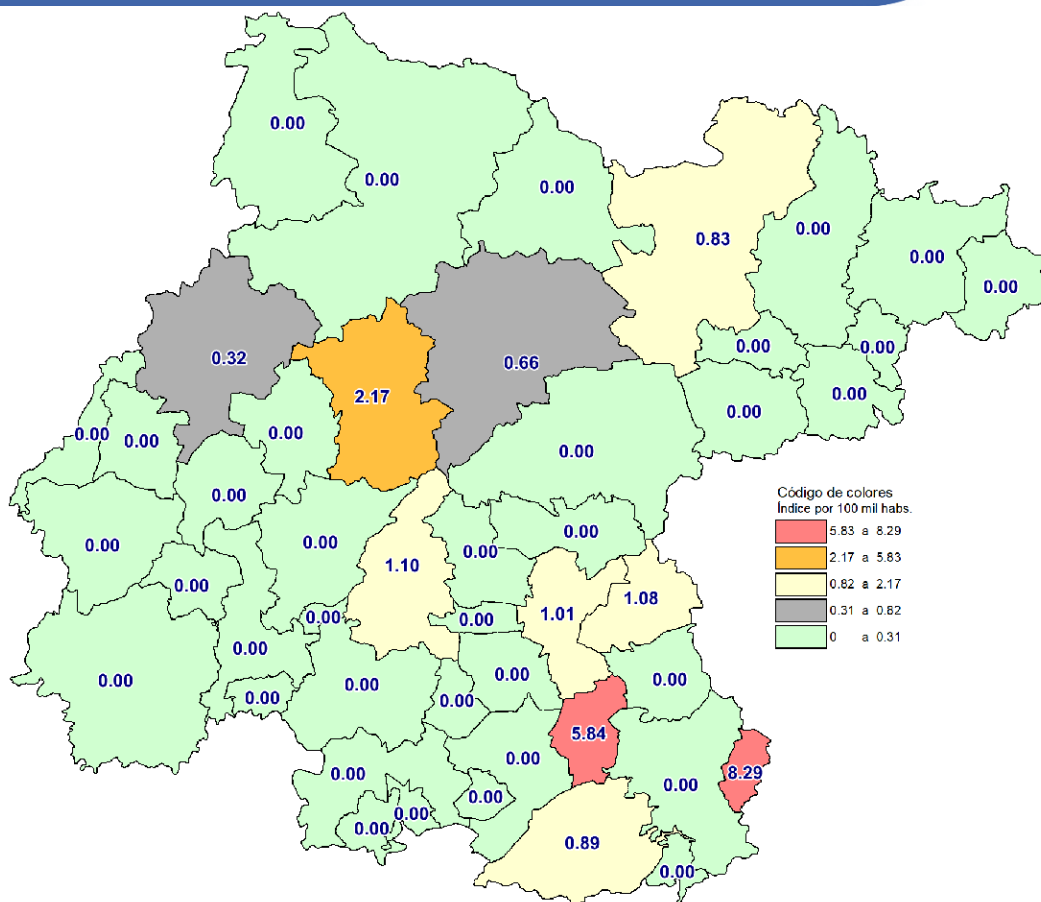
Posición	Municipio	Incidencia	Índice (por 100 mil habs.)	Posición	Municipio	Incidencia	Índice (por 100 mil habs.)
1	GUANAJUATO	77	41.79	24	ROMITA	3	5.01
2	TARANDACUAO	3	24.48	25	VICTORIA	1	4.96
3	CORONEO	2	16.57	26	ACÁMBARO	5	4.46
4	SAN MIGUEL DE ALLENDE	27	15.71	27	MOROLEÓN	2	3.97
5	SANTIAGO MARAVATIO	1	14.65	28	CUERÁMARO	1	3.53
6	SILAO	20	10.55	29	URIANGATO	2	3.19
7	CELAYA	47	9.51	30	TARIMORO	1	2.92
8	HUANÍMARO	2	9.24	31	YURIRIA	2	2.87
9	SAN JOSÉ ITURBIDE	7	8.88	32	ABASOLO	2	2.20
10	LEÓN	135	8.55	33	VALLE DE SANTIAGO	3	2.10
11	SALAMANCA	22	8.05	34	JERÉCUARO	1	2.04
12	SAN DIEGO DE LA UNIÓN	3	7.56	35	APASEO EL ALTO	1	1.46
13	APASEO EL GRANDE	7	7.56	36	COMONFORT	1	1.21
14	PURÍSIMA DEL RINCÓN	6	7.52	37	PÉNJAMO	1	0.66
15	SAN FELIPE	8	7.07	38	SANTA CATARINA	0	0.00
16	SALVATIERRA	7	6.97	39	ATARJEA	0	0.00
17	IRAPUATO	40	6.96	40	XICHÚ	0	0.00
18	SAN FRANCISCO DEL RINCÓN	8	6.69	41	DOCTOR MORA	0	0.00
19	SAN LUIS DE LA PAZ	7	5.78	42	SANTA CRUZ DE JUVENTINO F	0	0.00
20	DOLORÉS HIDALGO CIN	8	5.26	43	MANUEL DOBLADO	0	0.00
21	CORTAZAR	5	5.21	44	TIERRA BLANCA	0	0.00
22	JARAL DEL PROGRESO	2	5.21	45	OCAMPO	0	0.00
23	VILLAGRÁN	3	5.10	46	PUEBLO NUEVO	0	0.00

ROBO A NEGOCIO



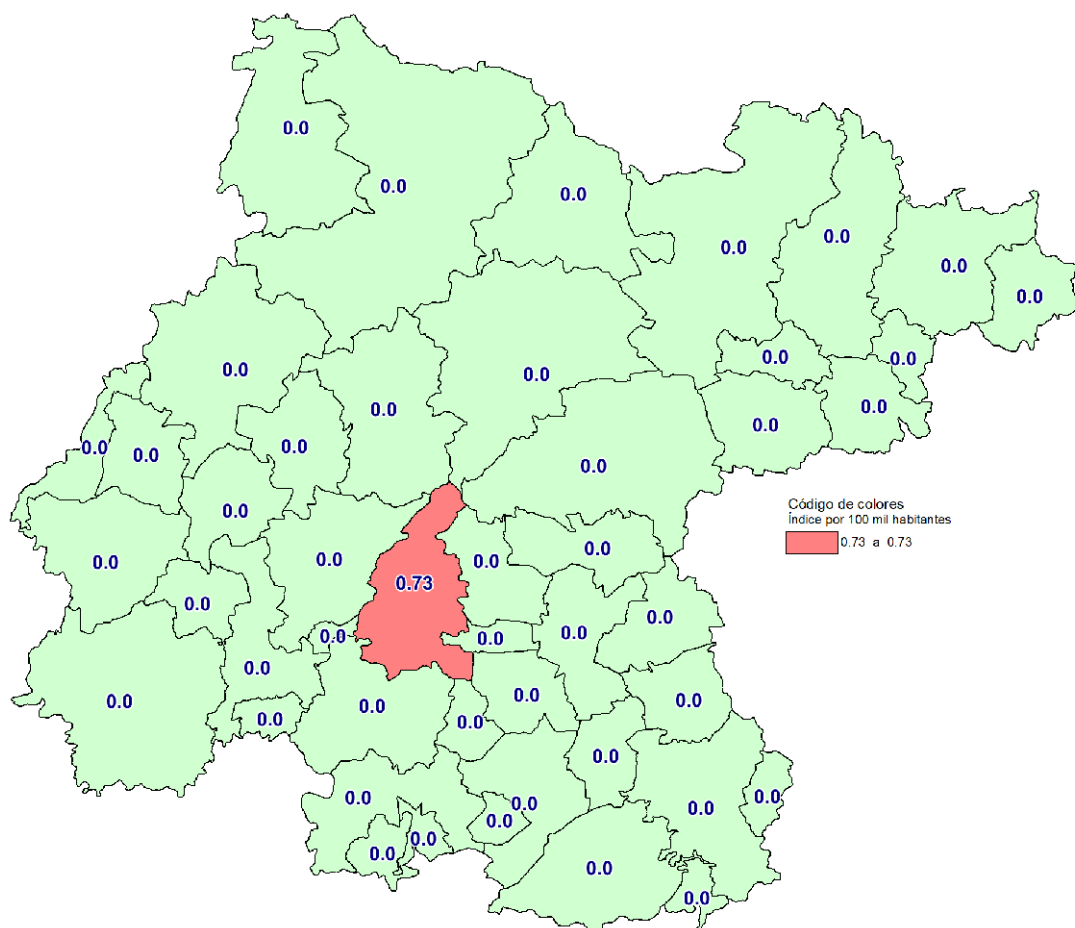
Posición	Municipio	Incidencia	Índice (por 100 mil hab.)	Posición	Municipio	Incidencia	Índice (por 100 mil hab.)
1	CELAYA	182	36.82	24	SAN MIGUEL DE ALLENDE	5	2.91
2	VILLAGRÁN	10	17.00	25	SAN FELIPE	3	2.65
3	GUANAJUATO	28	15.20	26	APASEO EL GRANDE	2	2.16
4	SALAMANCA	41	15.00	27	SALVATIERRA	2	1.99
5	LEÓN	233	14.76	28	ROMITA	1	1.67
6	IRAPUATO	77	13.41	29	SAN LUIS DE LA PAZ	1	0.83
7	SILAO	20	10.55	30	JERÉCUARO	0	0.00
8	CORTAZAR	9	9.38	31	SANTA CRUZ DE JUVENTINO F	0	0.00
9	DOCTOR MORA	2	8.26	32	ACÁMBARO	0	0.00
10	TARANDACUAO	1	8.16	33	YURIRIA	0	0.00
11	PURÍSIMA DEL RINCÓN	5	6.27	34	SANTIAGO MARAVATIO	0	0.00
12	APASEO EL ALTO	4	5.84	35	CUERÁMARO	0	0.00
13	TIERRA BLANCA	1	5.27	36	CORONEO	0	0.00
14	JARAL DEL PROGRESO	2	5.21	37	TARIMORO	0	0.00
15	SAN JOSÉ ITURBIDE	4	5.08	38	MANUEL DOBLADO	0	0.00
16	SAN FRANCISCO DEL RINCÓN	6	5.02	39	ATARJEA	0	0.00
17	VICTORIA	1	4.96	40	SAN DIEGO DE LA UNIÓN	0	0.00
18	DOLORES HIDALGO CIN	7	4.60	41	HUANÍMARO	0	0.00
19	OCAMPO	1	4.25	42	SANTA CATARINA	0	0.00
20	MOROLEÓN	2	3.97	43	XICHÚ	0	0.00
21	COMONFORT	3	3.63	44	PÉNJAMO	0	0.00
22	VALLE DE SANTIAGO	5	3.50	45	ABASOLO	0	0.00
23	URIANGATO	2	3.19	46	PUEBLO NUEVO	0	0.00

ROBO A TRANSEÚNTE



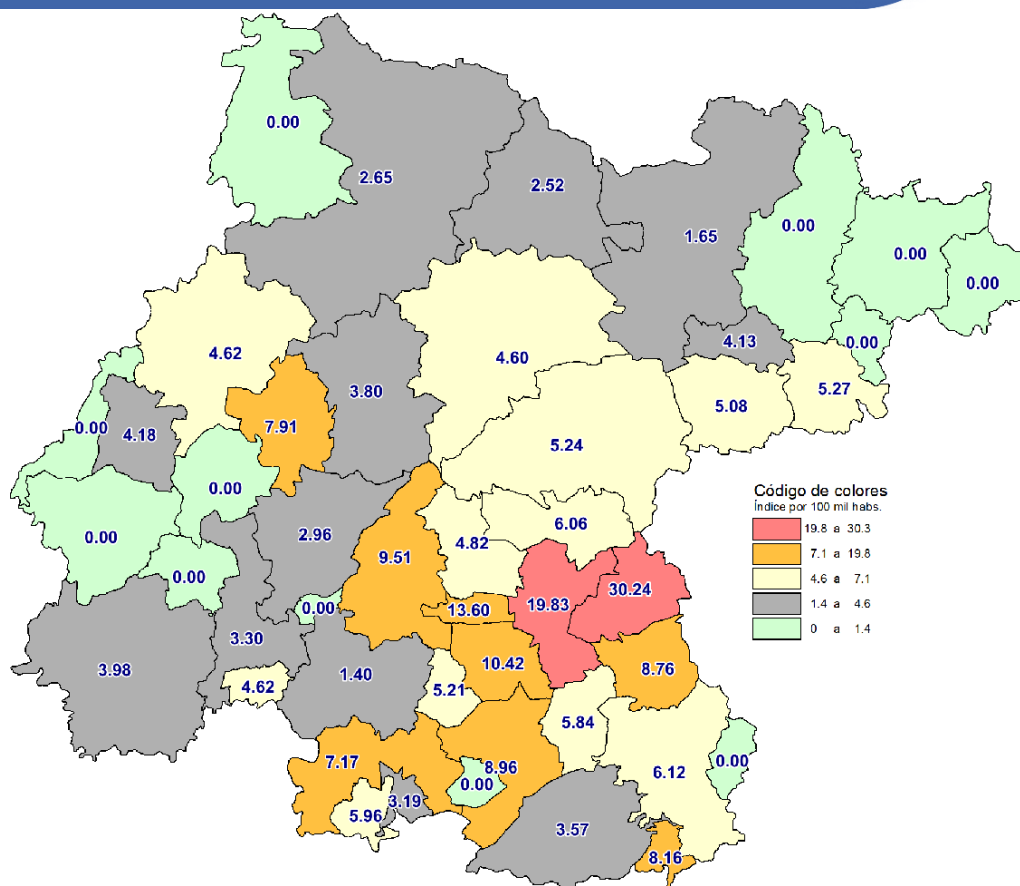
Posición	Municipio	Incidencia	Índice (por 100 mil hab.)	Posición	Municipio	Incidencia	Índice (por 100 mil hab.)
1	CORONEO	1	8.29	24	JERÉCUARO	0	0.00
2	TARIMORO	2	5.84	25	SALVATIERRA	0	0.00
3	GUANAJUATO	4	2.17	26	SANTA CRUZ DE JUVENTINO F	0	0.00
4	SALAMANCA	3	1.10	27	SAN FELIPE	0	0.00
5	APASEO EL GRANDE	1	1.08	28	SANTIAGO MARAVATIO	0	0.00
6	CELAYA	5	1.01	29	SAN JOSÉ ITURBIDE	0	0.00
7	ACÁMBARO	1	0.89	30	APASEO EL ALTO	0	0.00
8	SAN LUIS DE LA PAZ	1	0.83	31	SAN MIGUEL DE ALLENDE	0	0.00
9	DOLORES HIDALGO CIN	1	0.66	32	VALLE DE SANTIAGO	0	0.00
10	LEÓN	5	0.32	33	DOCTOR MORA	0	0.00
11	CORTAZAR	0	0.00	34	VILLAGRÁN	0	0.00
12	SANTA CATARINA	0	0.00	35	SILAO	0	0.00
13	SAN FRANCISCO DEL RINCÓN	0	0.00	36	TARANDAQUAO	0	0.00
14	COMONFORT	0	0.00	37	TIERRA BLANCA	0	0.00
15	PURÍSIMA DEL RINCÓN	0	0.00	38	MANUEL DOBLADO	0	0.00
16	ATARJEJA	0	0.00	39	URIANGATO	0	0.00
17	SAN DIEGO DE LA UNIÓN	0	0.00	40	MOROLEÓN	0	0.00
18	HUANÍMARO	0	0.00	41	VICTORIA	0	0.00
19	CUERÁMARO	0	0.00	42	OCAMPO	0	0.00
20	IRAPUATO	0	0.00	43	XICHÚ	0	0.00
21	YURIRIA	0	0.00	44	PÉNJAMO	0	0.00
22	JARAL DEL PROGRESO	0	0.00	45	ABASOLO	0	0.00
23	ROMITA	0	0.00	46	PUEBLO NUEVO	0	0.00

ROBO A TRANSPORTISTA



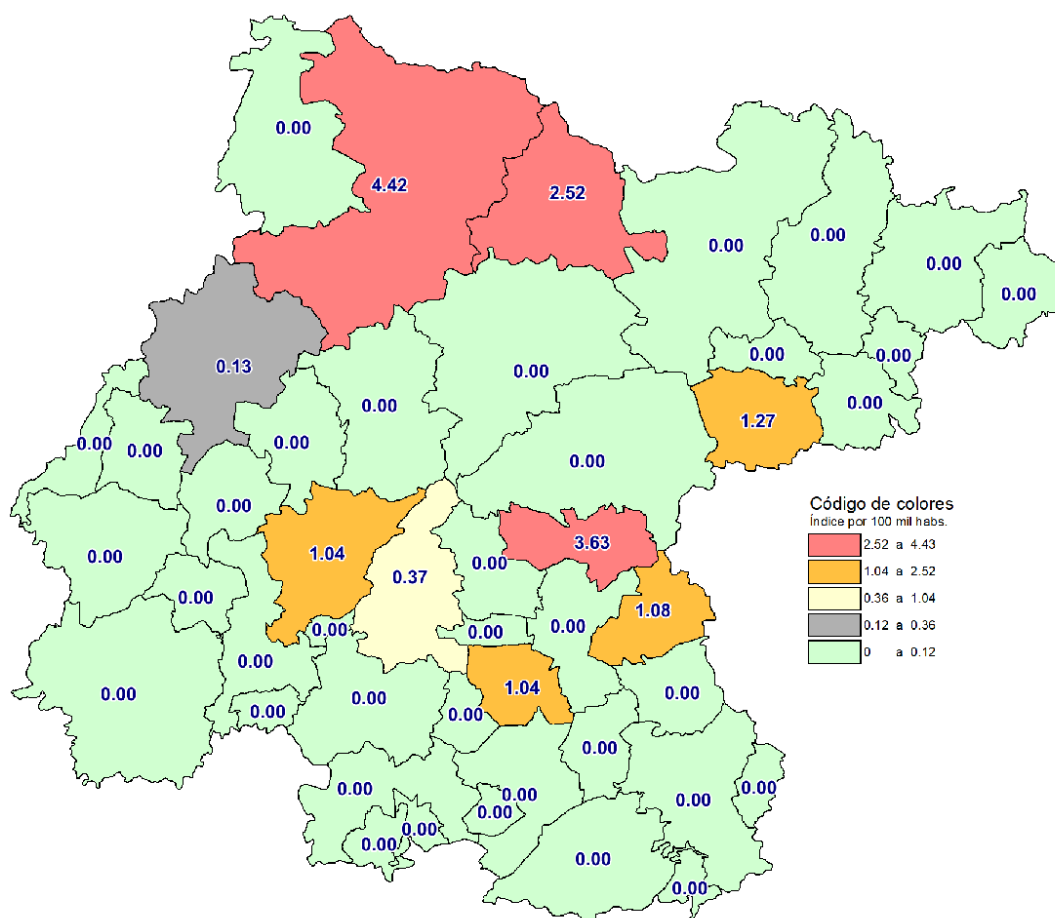
Posición	Municipio	Incidencia	Índice (por 100 mil habs.)	Posición	Municipio	Incidencia	Índice (por 100 mil habs.)
1	SALAMANCA	2	0.73	24	DOLORES HIDALGO CIN	0	0.00
2	SANTIAGO MARAVATIO	0	0.00	25	SALVATIERRA	0	0.00
3	SAN DIEGO DE LA UNIÓN	0	0.00	26	GUANAJUATO	0	0.00
4	VILLAGRÁN	0	0.00	27	SAN FELIPE	0	0.00
5	APASEO EL ALTO	0	0.00	28	HUANÍMARO	0	0.00
6	SAN LUIS DE LA PAZ	0	0.00	29	SAN JOSÉ ITURBIDE	0	0.00
7	APASEO EL GRANDE	0	0.00	30	IRAPUATO	0	0.00
8	TIERRA BLANCA	0	0.00	31	SAN MIGUEL DE ALLENDE	0	0.00
9	ATARJEJA	0	0.00	32	JARAL DEL PROGRESO	0	0.00
10	ACÁMBARO	0	0.00	33	SANTA CRUZ DE JUVENTINO F	0	0.00
11	PURÍSIMA DEL RINCÓN	0	0.00	34	JERÉCUARO	0	0.00
12	CELAYA	0	0.00	35	SILAO	0	0.00
13	SAN FRANCISCO DEL RINCÓN	0	0.00	36	LEÓN	0	0.00
14	COMONFORT	0	0.00	37	TARIMORO	0	0.00
15	SANTA CATARINA	0	0.00	38	MANUEL DOBLADO	0	0.00
16	CORONEO	0	0.00	39	URIANGATO	0	0.00
17	TARANDACUAO	0	0.00	40	MOROLEÓN	0	0.00
18	CORTÁZAR	0	0.00	41	VICTORIA	0	0.00
19	VALLE DE SANTIAGO	0	0.00	42	OCAMPO	0	0.00
20	CUERÁMARO	0	0.00	43	XICHÚ	0	0.00
21	YURIRIA	0	0.00	44	PÉNJAMO	0	0.00
22	DOCTOR MORA	0	0.00	45	ABASOLO	0	0.00
23	ROMITA	0	0.00	46	PUEBLO NUEVO	0	0.00

ROBO DE VEHÍCULO



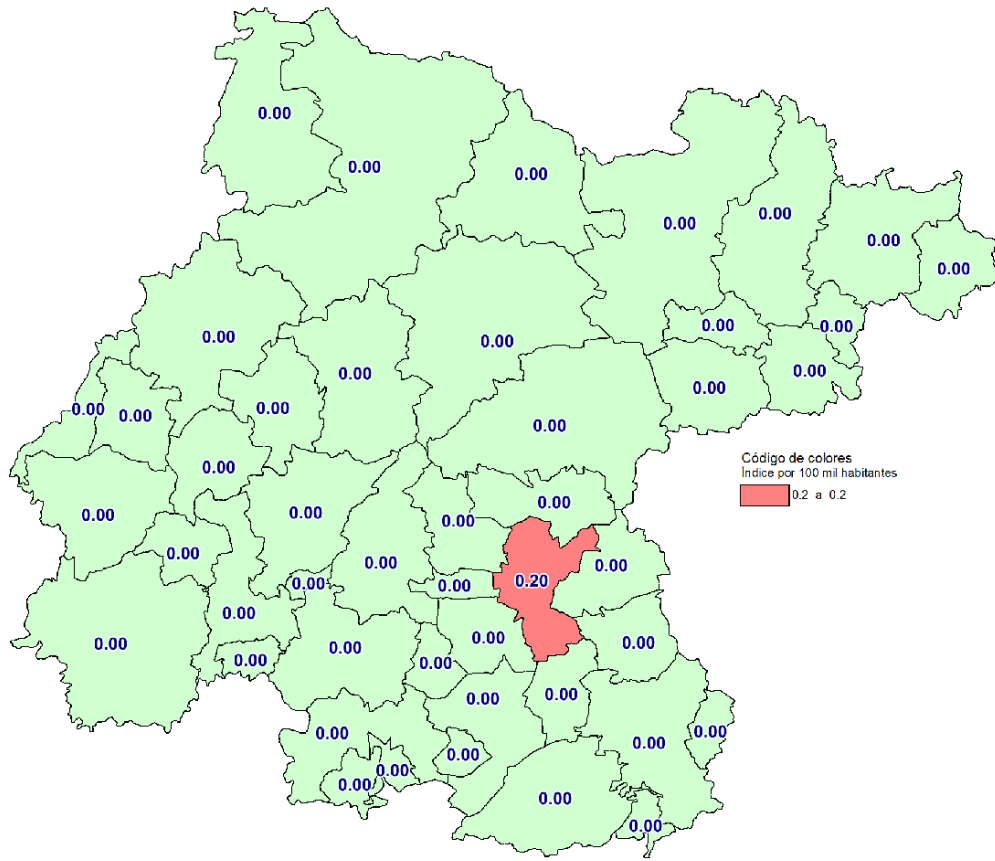
Posición	Municipio	Incidencia	Índice (por 100 mil hab.)	Posición	Municipio	Incidencia	Índice (por 100 mil hab.)
1	APASEO EL GRANDE	28	30.24	24	DOCTOR MORA	1	4.13
2	CELAYA	98	19.83	25	PÉNJAMO	6	3.98
3	VILLAGRÁN	8	13.60	26	GUANAJUATO	7	3.80
4	CORTAZAR	10	10.42	27	ACÁMBARO	4	3.57
5	SALAMANCA	26	9.51	28	ABASOLO	3	3.30
6	SALVATIERRA	9	8.96	29	URIANGATO	2	3.19
7	APASEO EL ALTO	6	8.76	30	IRAPUATO	17	2.96
8	TARANDACUAJO	1	8.16	31	SAN FELIPE	3	2.65
9	SILAO	15	7.91	32	SAN DIEGO DE LA UNIÓN	1	2.52
10	YURIRIA	5	7.17	33	SAN LUIS DE LA PAZ	2	1.65
11	JERÉCUARO	3	6.12	34	VALLE DE SANTIAGO	2	1.40
12	COMONFORT	5	6.06	35	ROMITA	0	0.00
13	MOROLEÓN	3	5.96	36	ATARJEA	0	0.00
14	TARIMORO	2	5.84	37	OCAMPO	0	0.00
15	TIERRA BLANCA	1	5.27	38	CORONEO	0	0.00
16	SAN MIGUEL DE ALLENDE	9	5.24	39	MANUEL DOBLADO	0	0.00
17	JARAL DEL PROGRESO	2	5.21	40	SANTA CATARINA	0	0.00
18	SAN JOSÉ ITURBIDE	4	5.08	41	VICTORIA	0	0.00
19	SANTA CRUZ DE JUVENTINO F	4	4.82	42	CUERÁMARO	0	0.00
20	LEÓN	73	4.62	43	XICHÚ	0	0.00
21	HUANÍMARO	1	4.62	44	SANTIAGO MARAVATIO	0	0.00
22	DOLORES HIDALGO CIN	7	4.60	45	PURÍSIMA DEL RINCÓN	0	0.00
23	SAN FRANCISCO DEL RINCÓN	5	4.18	46	PUEBLO NUEVO	0	0.00

ROBO DE GANADO



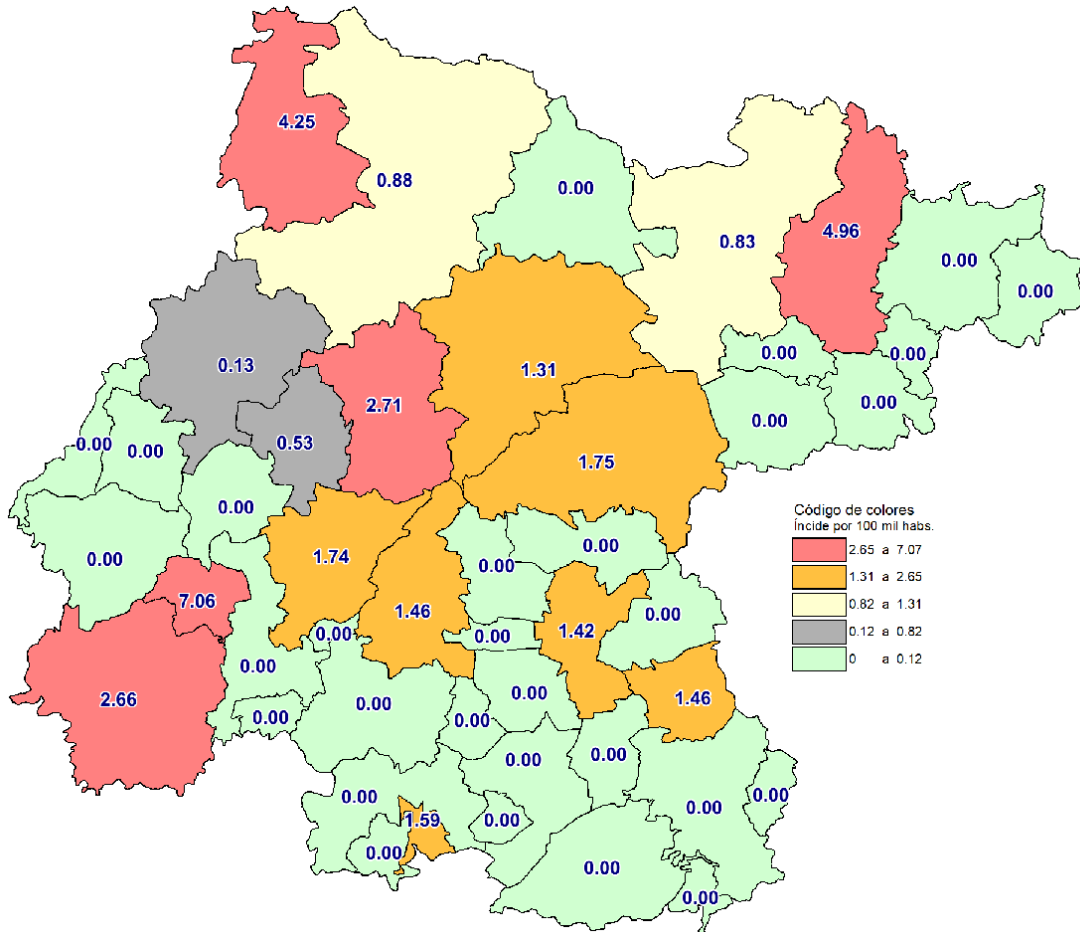
Posición	Municipio	Incidencia	Índice (por 100 mil habs.)	Posición	Municipio	Incidencia	Índice (por 100 mil habs.)
1	SAN FELIPE	5	4.42	24	CELAYA	0	0.00
2	COMONFORT	3	3.63	25	JERÉCUARO	0	0.00
3	SAN DIEGO DE LA UNIÓN	1	2.52	26	APASEO EL ALTO	0	0.00
4	SAN JOSÉ ITURBIDE	1	1.27	27	SILAO	0	0.00
5	APASEO EL GRANDE	1	1.08	28	SAN FRANCISCO DEL RINCÓN	0	0.00
6	IRAPUATO	6	1.04	29	TARANDACUAO	0	0.00
7	CORTAZAR	1	1.04	30	SAN LUIS DE LA PAZ	0	0.00
8	SALAMANCA	1	0.37	31	TIERRA BLANCA	0	0.00
9	LEÓN	2	0.13	32	SANTA CATARINA	0	0.00
10	ROMITA	0	0.00	33	VALLE DE SANTIAGO	0	0.00
11	SAN MIGUEL DE ALLENDE	0	0.00	34	SANTIAGO MARAVATIO	0	0.00
12	CORONEO	0	0.00	35	VILLAGRÁN	0	0.00
13	DOCTOR MORA	0	0.00	36	YURIRIA	0	0.00
14	CUERÁMARO	0	0.00	37	TARIMORO	0	0.00
15	DOLORES HIDALGO CIN	0	0.00	38	MANUEL DOBLADO	0	0.00
16	SALVATIERRA	0	0.00	39	URIANGATO	0	0.00
17	GUANAJUATO	0	0.00	40	MOROLEÓN	0	0.00
18	ACÁMBARO	0	0.00	41	VICTORIA	0	0.00
19	HUANÍMARO	0	0.00	42	OCAMPO	0	0.00
20	SANTA CRUZ DE JUVENTINO F	0	0.00	43	XICHÚ	0	0.00
21	ATARJEA	0	0.00	44	PÉNJAMO	0	0.00
22	PURÍSIMA DEL RINCÓN	0	0.00	45	ABASOLO	0	0.00
23	JARAL DEL PROGRESO	0	0.00	46	PUEBLO NUEVO	0	0.00

SECUESTRO



Posición	Municipio	Incidencia	Índice (por 100 mil hab.s.)	Posición	Municipio	Incidencia	Índice (por 100 mil hab.s.)
1	CELAYA	1	0.20	24	DOLORES HIDALGO CIN	0	0.00
2	SANTIAGO MARAVATIO	0	0.00	25	SALVATIERRA	0	0.00
3	ACÁMBARO	0	0.00	26	GUANAJUATO	0	0.00
4	VILLAGRÁN	0	0.00	27	SAN FELIPE	0	0.00
5	APASEO EL ALTO	0	0.00	28	HUANÍMARO	0	0.00
6	SAN LUIS DE LA PAZ	0	0.00	29	SAN JOSÉ ITURBIDE	0	0.00
7	APASEO EL GRANDE	0	0.00	30	IRAPUATO	0	0.00
8	TIERRA BLANCA	0	0.00	31	SAN MIGUEL DE ALLENDE	0	0.00
9	ATARJEJA	0	0.00	32	JARAL DEL PROGRESO	0	0.00
10	PURÍSIMA DEL RINCÓN	0	0.00	33	SANTA CRUZ DE JUVENTINO	0	0.00
11	SALAMANCA	0	0.00	34	JERÉCUARO	0	0.00
12	SAN DIEGO DE LA UNIÓN	0	0.00	35	SILAO	0	0.00
13	SAN FRANCISCO DEL RINCÓN	0	0.00	36	LEÓN	0	0.00
14	COMONFORT	0	0.00	37	TARIMORO	0	0.00
15	SANTA CATARINA	0	0.00	38	MANUEL DOBLADO	0	0.00
16	CORONEO	0	0.00	39	URIANGATO	0	0.00
17	TARANDACUJO	0	0.00	40	MOROLEÓN	0	0.00
18	CORTAZAR	0	0.00	41	VICTORIA	0	0.00
19	VALLE DE SANTIAGO	0	0.00	42	OCAMPO	0	0.00
20	CUERÁMARO	0	0.00	43	XICHÚ	0	0.00
21	YURIRIA	0	0.00	44	PÉNJAMO	0	0.00
22	DOCTOR MORA	0	0.00	45	ABASOLO	0	0.00
23	ROMITA	0	0.00	46	PUEBLO NUEVO	0	0.00

VIOLACIÓN



Posición	Municipio	Incidencia	Índice (por 100 mil hab.)	Posición	Municipio	Incidencia	Índice (por 100 mil hab.)
1	CUERÁMARO	2	7.06	24	SANTA CRUZ DE JUVENTINO	0	0.00
2	VICTORIA	1	4.96	25	SALVATIERRA	0	0.00
3	OCAMPO	1	4.25	26	COMONFORT	0	0.00
4	GUANAJUATO	5	2.71	27	JARAL DEL PROGRESO	0	0.00
5	PÉNJAMO	4	2.66	28	TARIMORO	0	0.00
6	SAN MIGUEL DE ALLENDE	3	1.75	29	SAN JOSÉ ITURBIDE	0	0.00
7	IRAPUATO	10	1.74	30	CORONEO	0	0.00
8	URIANGATO	1	1.59	31	ATARJEA	0	0.00
9	SALAMANCA	4	1.46	32	SANTA CATARINA	0	0.00
10	APASEO EL ALTO	1	1.46	33	MANUEL DOBLADO	0	0.00
11	CELAYA	7	1.42	34	SANTIAGO MARAVATIO	0	0.00
12	DÓLORES HIDALGO CIN	2	1.31	35	MOROLEÓN	0	0.00
13	SAN FELIPE	1	0.88	36	TARANDACUAO	0	0.00
14	SAN LUIS DE LA PAZ	1	0.83	37	APASEO EL GRANDE	0	0.00
15	SILAO	1	0.53	38	TIERRA BLANCA	0	0.00
16	LEÓN	2	0.13	39	XICHÚ	0	0.00
17	JERÉCUARO	0	0.00	40	VALLE DE SANTIAGO	0	0.00
18	SAN DIEGO DE LA UNIÓN	0	0.00	41	YURIRIA	0	0.00
19	CORTAZAR	0	0.00	42	VILLAGRÁN	0	0.00
20	ACÁMBARO	0	0.00	43	PURÍSIMA DEL RINCÓN	0	0.00
21	SAN FRANCISCO DEL RINCÓN	0	0.00	44	ROMITA	0	0.00
22	DOCTOR MORA	0	0.00	45	ABASOLO	0	0.00
23	HUANÍMARO	0	0.00	46	PUEBLO NUEVO	0	0.00