



Secretaría
de Seguridad
Pública

REPORTE DE INCIDENCIAS

ÍNDICES MUNICIPALES

ENERO DE 2021



DELITOS DE ALTO IMPACTO

MAPA NACIONAL

TODOS LOS DELITOS DE ALTO IMPACTO

Periodo de análisis enero 2021

Posición	Municipio	Índice
1	Baja California	69.05
2	México	60.53
3	Aguascalientes	60.48
4	Quintana Roo	58.53
5	Colima	54.06



Índice (denuncias x 100,000 habitantes)		Nivel delictivo	Código de color	Número de Estados
Desde	Hasta			
3.3	25.5	Muy bajo	Verde oscuro	13
25.5	28.6	Bajo	Verde claro	1
28.6	34.8	Medio	Amarillo	5
34.8	37.9	Alto	Naranja	3
37.9	69.0	Muy Alto	Rojo	10

Guanajuato ocupa el lugar 12 por índice. en el contexto estatal

con una incidencia de 2,238

con una índice de 35.63

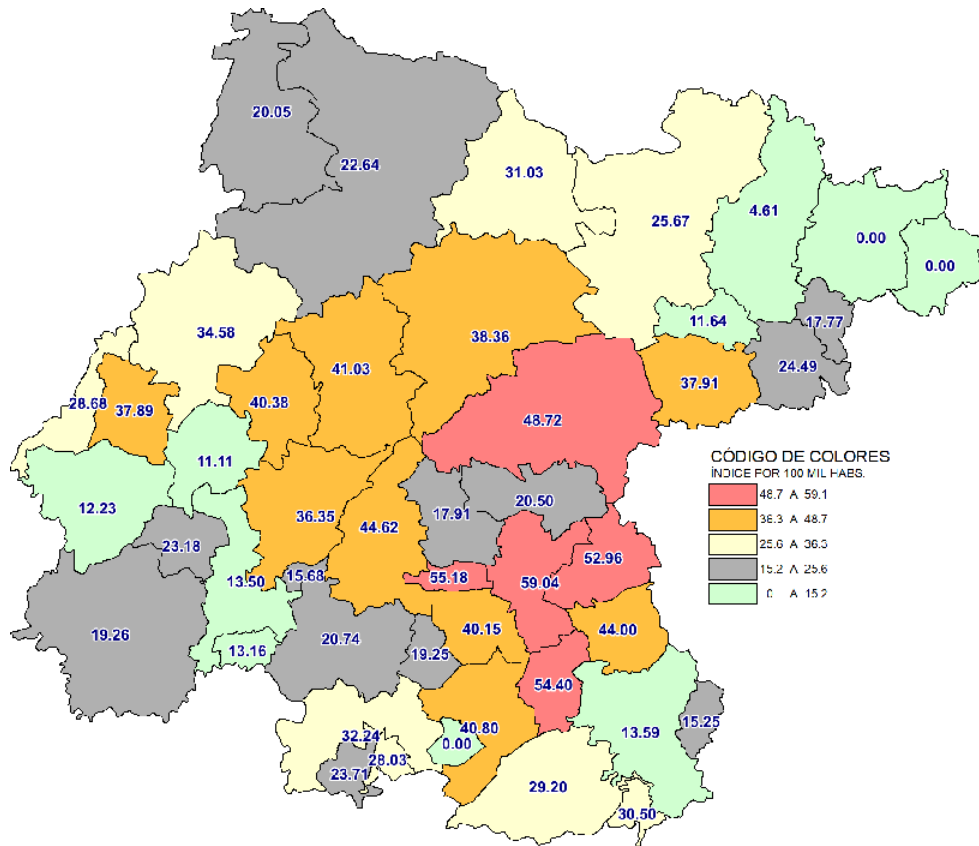
Fuente: SESNSP

*Índices calculados con base en la estimación de población de CONAPO para medio año de 2021.



ÍNDICE DE DELITOS DE ALTO IMPACTO

ÍNDICE DE DELITOS DE ALTO IMPACTO



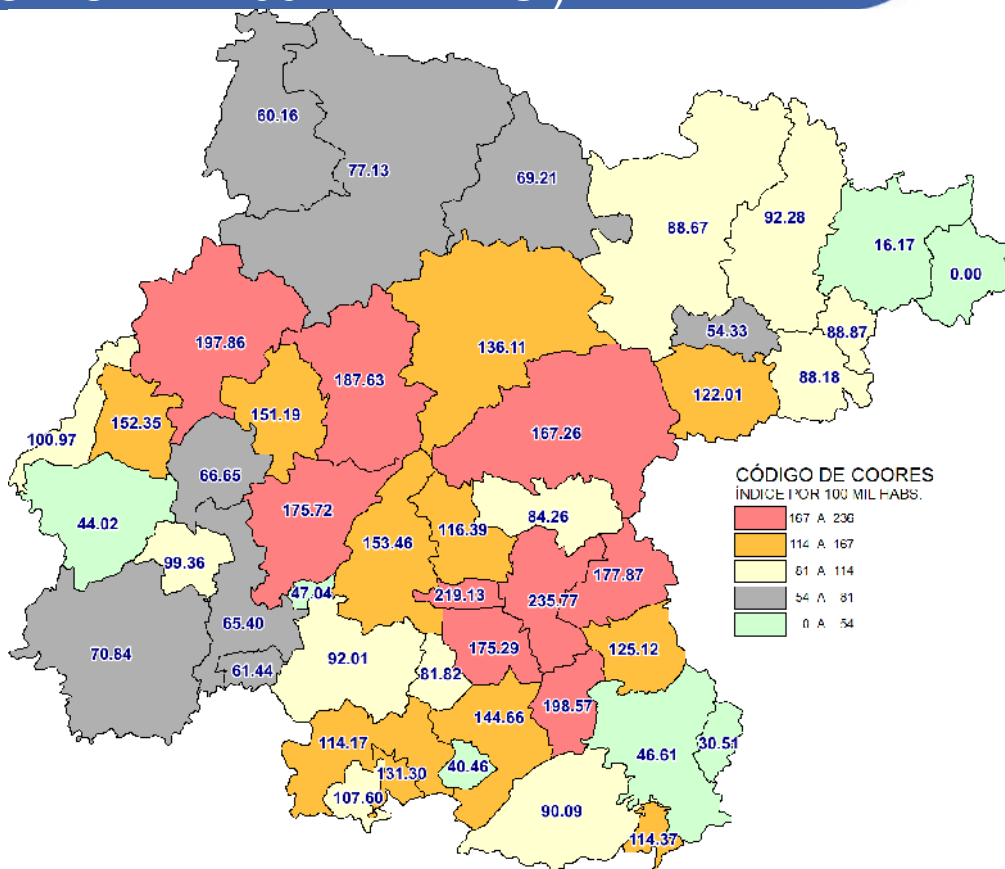
DAI

Posición	Municipio	Índice (por 100 mil hab.)	Posición	Municipio	Índice (por 100 mil hab.)
1	CELAYA	59.04	24	TIERRA BLANCA	24.49
2	VILLAGRÁN	55.18	25	MOROLEÓN	23.71
3	TARIMORO	54.40	26	CUERÁMARO	23.18
4	APASEO EL GRANDE	52.96	27	SAN FELIPE	22.64
5	SAN MIGUEL DE ALLENDE	48.72	28	VALLE DE SANTIAGO	20.74
6	SALAMANCA	44.62	29	COMONFORT	20.50
7	APASEO EL ALTO	44.00	30	OCAMPO	20.05
8	GUANAJUATO	41.03	31	PÉNJAMO	19.26
9	SALVATIERRA	40.80	32	JARAL DEL PROGRESO	19.25
10	SILAO	40.38	33	SANTA CRUZ DE JUVENTINO ROSA	17.91
11	CORTAZAR	40.15	34	SANTA CATARINA	17.77
12	DOLORES HIDALGO CIN	38.36	35	PUEBLO NUEVO	15.68
13	SAN JOSÉ ITURBIDE	37.91	36	CORONEO	15.25
14	SAN FRANCISCO DEL RINCÓN	37.89	37	JERÉCUARO	13.59
15	IRAPUATO	36.35	38	ABASOLO	13.50
16	LEÓN	34.58	39	HUANÍMARO	13.16
17	YURIRÍA	32.24	40	MANUEL DOBLADO	12.23
18	SAN DIEGO DE LA UNIÓN	31.03	41	DOCTOR MORA	11.64
19	TARANDACUAO	30.50	42	ROMITA	11.11
20	ACÁMBARO	29.20	43	VICTORIA	4.61
21	PURÍSIMA DEL RINCÓN	28.68	44	XICHÚ	0.00
22	URIANGATO	28.03	45	ATARJEA	0.00
23	SAN LUIS DE LA PAZ	25.67	46	SANTIAGO MARAVATIO	0.00



ÍNDICE DE DELITOS DEL FUERO COMÚN Y HOMICIDIO DOLOSO

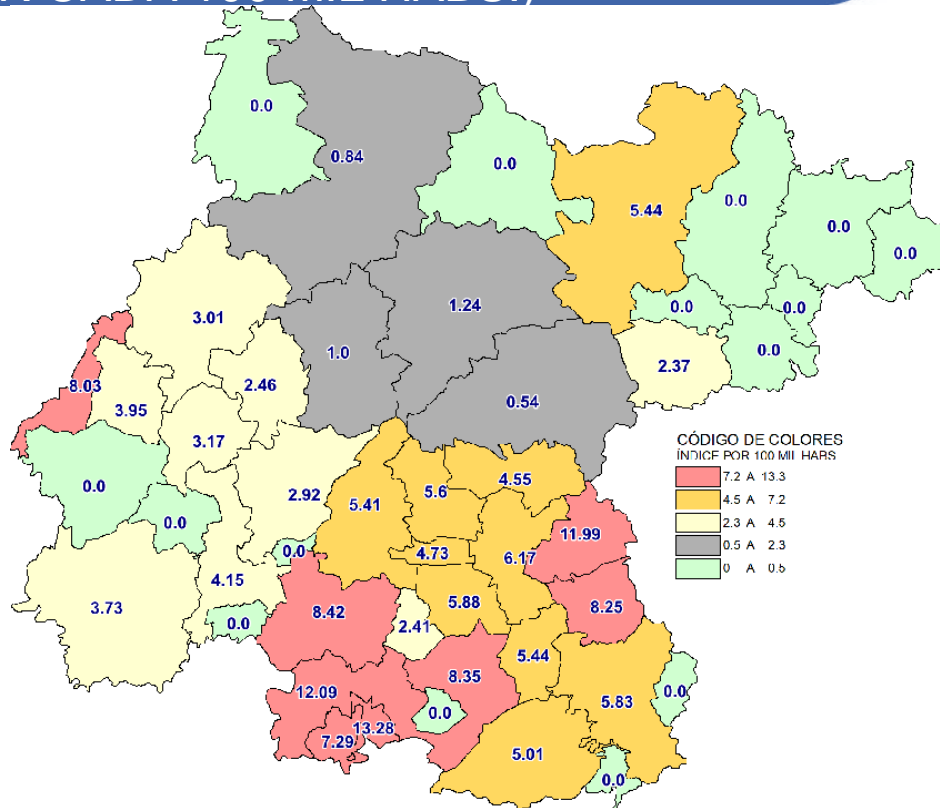
ÍNDICE DELICTIVO (POR CADA 100 MIL HAB.S.)



Índice delictivo

Posición	Municipio	Índice (por 100 mil hab.s.)	Posición	Municipio	Índice (por 100 mil hab.s.)
1	CELAYA	235.77	24	VICTORIA	92.28
2	VILLAGRÁN	219.13	25	VALLE DE SANTIAGO	92.01
3	TARIMORO	198.57	26	ACÁMBARO	90.09
4	LEÓN	197.86	27	SANTA CATARINA	88.87
5	GUANAJUATO	187.63	28	SAN LUIS DE LA PAZ	88.67
6	APASEO EL GRANDE	177.87	29	TIERRA BLANCA	88.18
7	IRAPUATO	175.72	30	COMONFORT	84.26
8	CORTAZAR	175.29	31	JARAL DEL PROGRESO	81.82
9	SAN MIGUEL DE ALLENDE	167.26	32	SAN FELIPE	77.13
10	SALAMANCA	153.46	33	PÉNJAMO	70.84
11	SAN FRANCISCO DEL RINCÓN	152.35	34	SAN DIEGO DE LA UNIÓN	69.21
12	SILAO	151.19	35	ROMITA	66.65
13	SALVATIERRA	144.66	36	ABASOLO	65.40
14	DOLORES HIDALGO CIN	136.11	37	HUANÍMARO	61.44
15	URIANGATO	131.30	38	OCAMPO	60.16
16	APASEO EL ALTO	125.12	39	DOCTOR MORA	54.33
17	SAN JOSÉ ITURBIDE	122.01	40	PUEBLO NUEVO	47.04
18	SANTA CRUZ DE JUVENTINO ROSA	116.39	41	JERÉCUARO	46.61
19	TARANDACUJO	114.37	42	MANUEL DOBLADO	44.02
20	YURIRIA	114.17	43	SANTIAGO MARAVATIO	40.46
21	MOROLEÓN	107.60	44	CORONEO	30.51
22	PURÍSIMA DEL RINCÓN	100.97	45	XICHÚ	16.17
23	CUERÁMARO	99.36	46	ATARJEJA	0.00

ÍNDICE DE HOMICIDIO DOLOSO (POR CADA 100 MIL HABS.)



Homicidio doloso

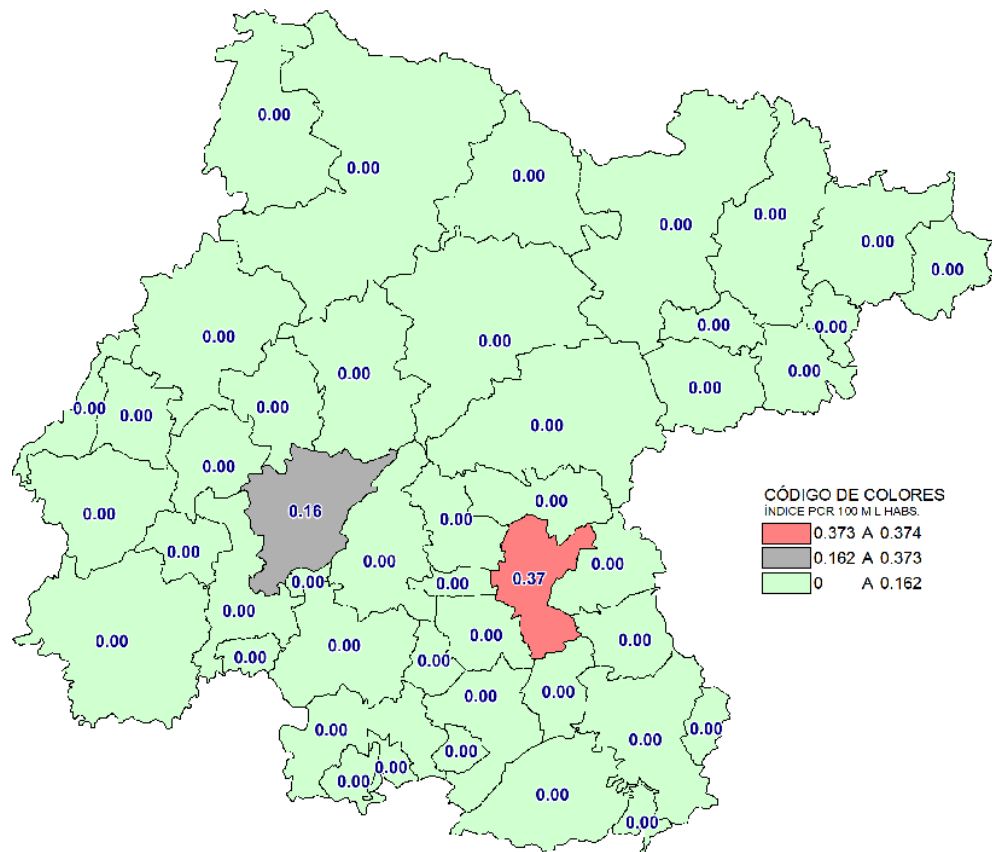
Posición	Municipio	Incidencia	Índice (por 100 mil hab.s.)	Posición	Municipio	Incidencia	Índice (por 100 mil hab.s.)
1	URIANGATO	9	13.28	24	IRAPUATO	18	2.92
2	YURIRIA	9	12.09	25	SILAO	5	2.46
3	APASEO EL GRANDE	12	11.99	26	JARAL DEL PROGRESO	1	2.41
4	VALLE DE SANTIAGO	13	8.42	27	SAN JOSÉ ITURBIDE	2	2.37
5	SALVATIERRA	9	8.35	28	DOLORES HIDALGO CIN	2	1.24
6	APASEO EL ALTO	6	8.25	29	GUANAJUATO	2	1.00
7	PURÍSIMA DEL RINCÓN	7	8.03	30	SAN FELIPE	1	0.84
8	MOROLEÓN	4	7.29	31	SAN MIGUEL DE ALLENDE	1	0.54
9	CELAYA	33	6.17	32	CUERÁMARO	0	0.00
10	CORTAZAR	6	5.88	33	OCAMPO	0	0.00
11	JERÉCUARO	3	5.83	34	SANTIAGO MARAVATIO	0	0.00
12	SANTA CRUZ DE JUVENTINO	5	5.60	35	TARANDACUAO	0	0.00
13	SAN LUIS DE LA PAZ	7	5.44	36	XICHÚ	0	0.00
14	TARIMORO	2	5.44	37	MANUEL DOBLADO	0	0.00
15	SALAMANCA	16	5.41	38	TIERRA BLANCA	0	0.00
16	ACÁMBARO	6	5.01	39	CORONEO	0	0.00
17	VILLAGRÁN	3	4.73	40	VICTORIA	0	0.00
18	COMONFORT	4	4.55	41	SANTA CATARINA	0	0.00
19	ABASOLO	4	4.15	42	SAN DIEGO DE LA UNIÓN	0	0.00
20	SAN FRANCISCO DEL RINCÓN	5	3.95	43	DOCTOR MORA	0	0.00
21	PÉNJAMO	6	3.73	44	ATARJEA	0	0.00
22	ROMITA	2	3.17	45	HUANÍMARO	0	0.00
23	LEÓN	51	3.01	46	PUEBLO NUEVO	0	0.00



Secretaría
de Seguridad
Pública

DELITOS DE ALTO IMPACTO POR MUNICIPIO INCIDENCIA E ÍNDICE

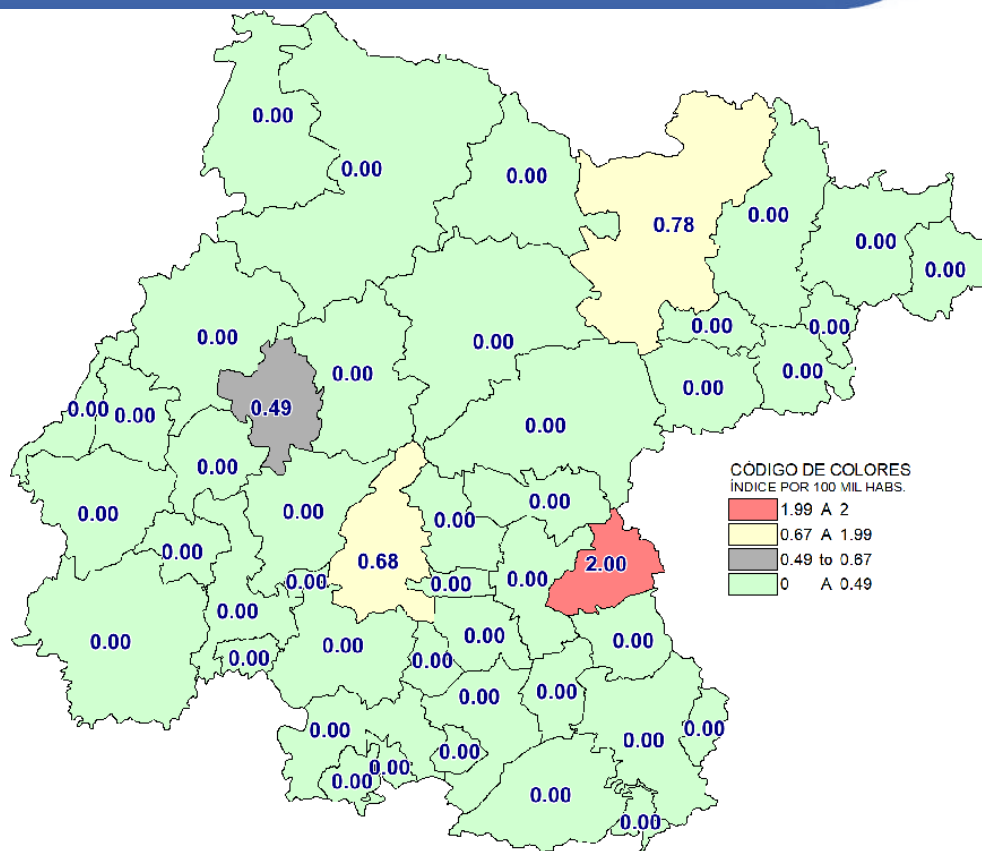
FEMINICIDIO



Feminicidio

Posición	Municipio	Incidencia	Índice (por 100 mil hab.)	Posición	Municipio	Incidencia	Índice (por 100 mil hab.)
1	CELAYA	2	0.37	24	GUANAJUATO	0	0.00
2	IRAPUATO	1	0.16	25	SALVATIERRA	0	0.00
3	SANTIAGO MARAVATIO	0	0.00	26	HUANÍMARO	0	0.00
4	SALAMANCA	0	0.00	27	SAN FELIPE	0	0.00
5	VILLAGRÁN	0	0.00	28	SAN JOSÉ ITURBIDE	0	0.00
6	APASEO EL GRANDE	0	0.00	29	APASEO EL ALTO	0	0.00
7	SAN FRANCISCO DEL RINCÓN	0	0.00	30	SAN LUIS DE LA PAZ	0	0.00
8	ATARJEJA	0	0.00	31	SAN MIGUEL DE ALLENDE	0	0.00
9	TIERRA BLANCA	0	0.00	32	JARAL DEL PROGRESO	0	0.00
10	ACÁMBARO	0	0.00	33	SANTA CRUZ DE JUVENTINO	0	0.00
11	PURÍSIMA DEL RINCÓN	0	0.00	34	JERÉCUARO	0	0.00
12	COMONFORT	0	0.00	35	SILAO	0	0.00
13	SAN DIEGO DE LA UNIÓN	0	0.00	36	LEÓN	0	0.00
14	CORONEO	0	0.00	37	TARIMORO	0	0.00
15	SANTA CATARINA	0	0.00	38	MANUEL DOBLADO	0	0.00
16	CORTAZAR	0	0.00	39	URIANGATO	0	0.00
17	TARANDACUAO	0	0.00	40	MOROLEÓN	0	0.00
18	CUERÁMARO	0	0.00	41	VICTORIA	0	0.00
19	VALLE DE SANTIAGO	0	0.00	42	OCAMPO	0	0.00
20	DOCTOR MORA	0	0.00	43	XICHÚ	0	0.00
21	YURIRIA	0	0.00	44	PÉNJAMO	0	0.00
22	DOLORES HIDALGO CIN	0	0.00	45	ABASOLO	0	0.00
23	ROMITA	0	0.00	46	PUEBLO NUEVO	0	0.00

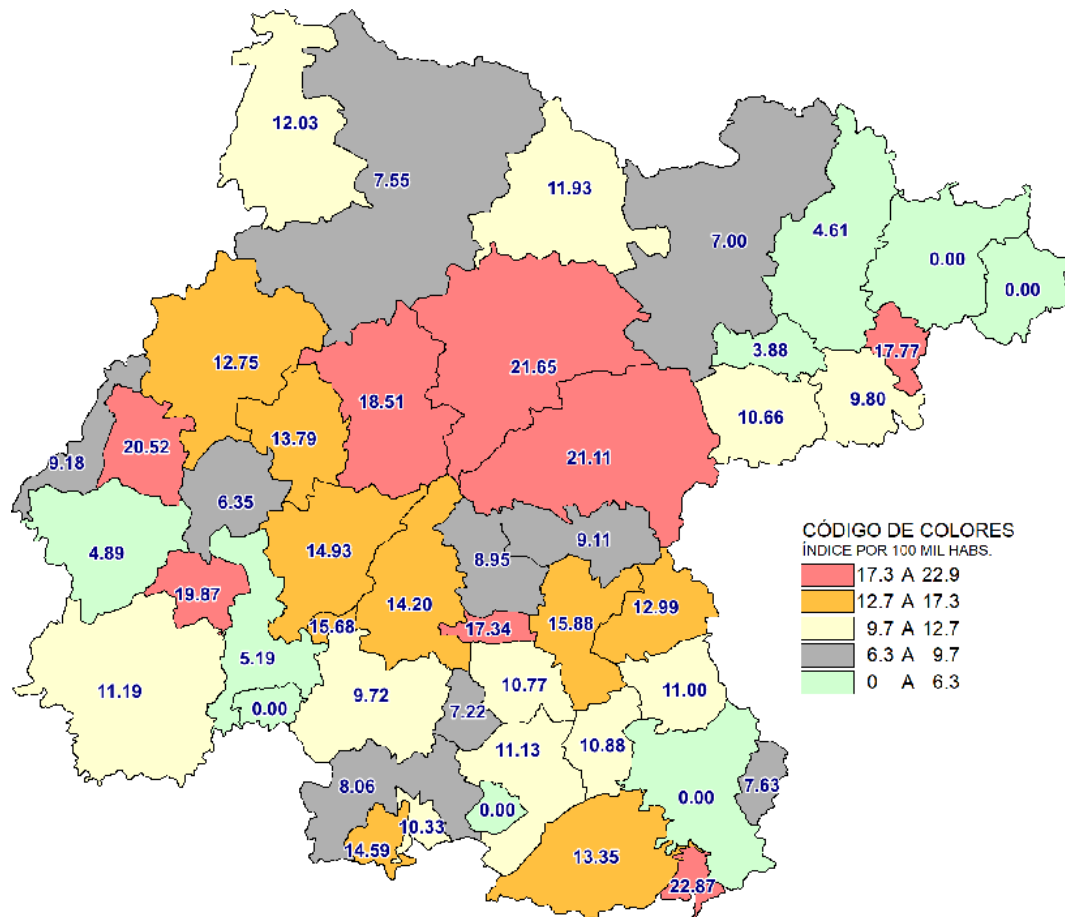
EXTORSIÓN



Extorsión

Posición	Municipio	Incidencia	Índice (por 100 mil hab.s.)	Posición	Municipio	Incidencia	Índice (por 100 mil hab.s.)
1	APASEO EL GRANDE	2	2.00	24	HUANÍMARO	0	0.00
2	SAN LUIS DE LA PAZ	1	0.78	25	SALVATIERRA	0	0.00
3	SALAMANCA	2	0.68	26	IRAPUATO	0	0.00
4	SILAO	1	0.49	27	SAN FELIPE	0	0.00
5	ATARJEA	0	0.00	28	JARAL DEL PROGRESO	0	0.00
6	SAN DIEGO DE LA UNIÓN	0	0.00	29	SAN JOSÉ ITURBIDE	0	0.00
7	PURÍSIMA DEL RINCÓN	0	0.00	30	JERÉCUARO	0	0.00
8	CELAYA	0	0.00	31	SAN MIGUEL DE ALLENDE	0	0.00
9	ACÁMBARO	0	0.00	32	SANTIAGO MARAVATIO	0	0.00
10	COMONFORT	0	0.00	33	SANTA CRUZ DE JUVENTINO	0	0.00
11	VILLAGRÁN	0	0.00	34	TARANDACUAO	0	0.00
12	CORONEO	0	0.00	35	TIERRA BLANCA	0	0.00
13	APASEO EL ALTO	0	0.00	36	LEÓN	0	0.00
14	CORTAZAR	0	0.00	37	TARIMORO	0	0.00
15	SAN FRANCISCO DEL RINCÓN	0	0.00	38	MANUEL DOBLADO	0	0.00
16	CUERÁMARO	0	0.00	39	URIANGATO	0	0.00
17	SANTA CATARINA	0	0.00	40	MOROLEÓN	0	0.00
18	DOCTOR MORA	0	0.00	41	VICTORIA	0	0.00
19	VALLE DE SANTIAGO	0	0.00	42	OCAMPO	0	0.00
20	DOLORES HIDALGO CIN	0	0.00	43	XICHÚ	0	0.00
21	YURIRIA	0	0.00	44	PÉNJAMO	0	0.00
22	GUANAJUATO	0	0.00	45	ABASOLO	0	0.00
23	ROMITA	0	0.00	46	PUEBLO NUEVO	0	0.00

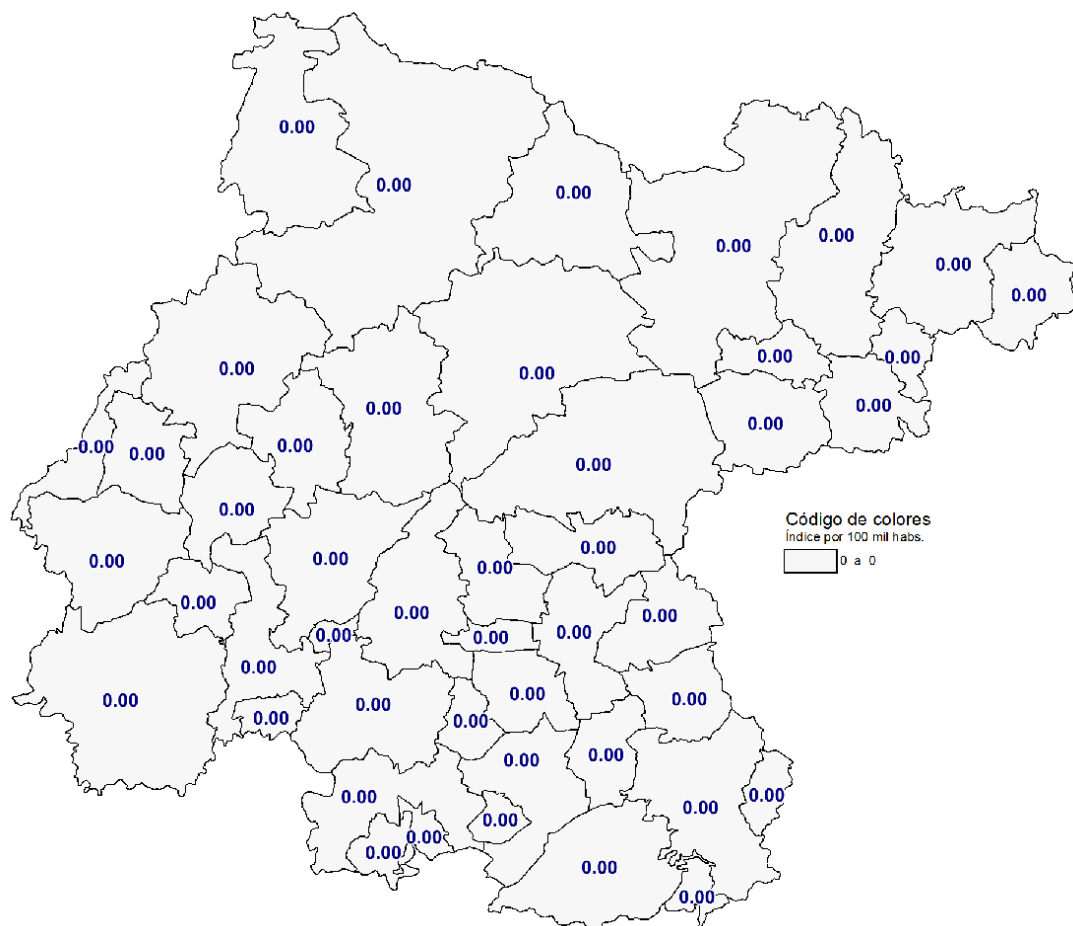
LESIONES DOLOSAS



Lesiones dolosas

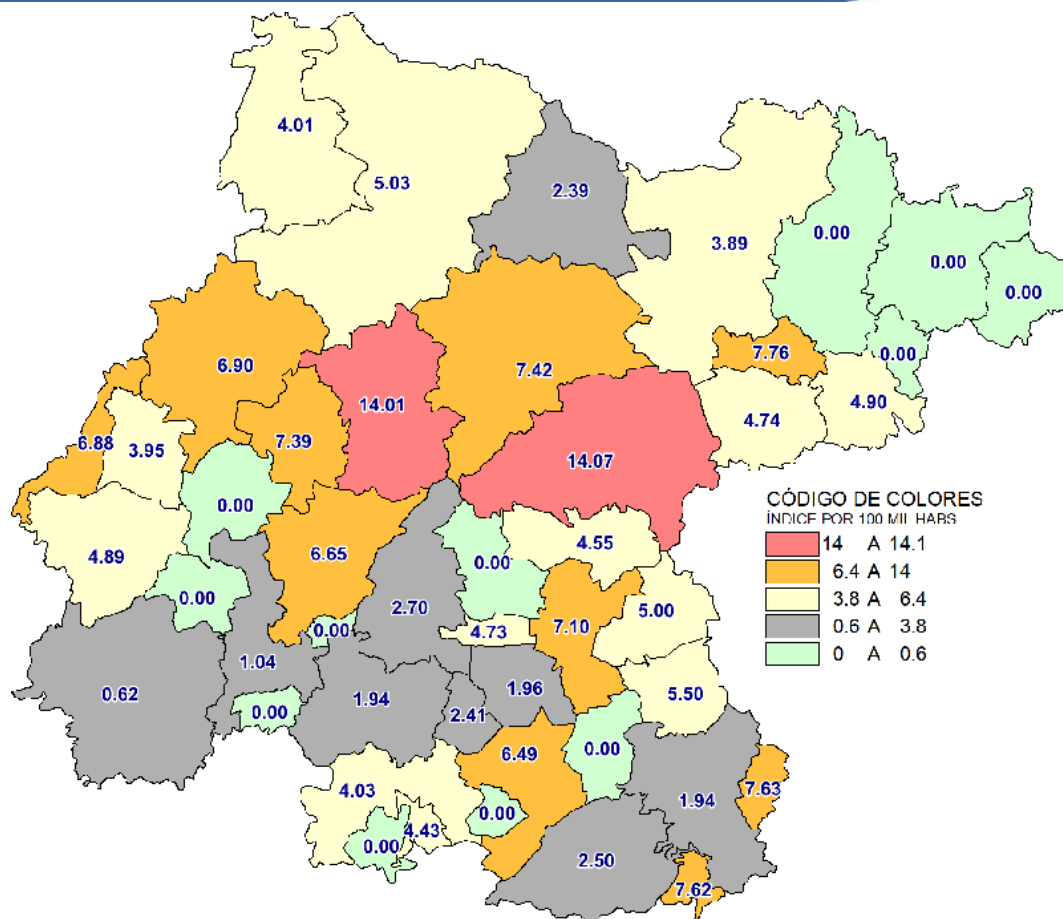
Posición	Municipio	Incidencia	Índice (por 100 mil hab.s.)	Posición	Municipio	Incidencia	Índice (por 100 mil hab.s.)
1	TARANDACUJO	3	22.87	24	CORTAZAR	11	10.77
2	DOLORES HIDALGO CIN	35	21.65	25	SAN JOSÉ ITURBIDE	9	10.66
3	SAN MIGUEL DE ALLENDE	39	21.11	26	URIANGATO	7	10.33
4	SAN FRANCISCO DEL RINCÓN	26	20.52	27	TIERRA BLANCA	2	9.80
5	CUERÁMARO	6	19.87	28	VALLE DE SANTIAGO	15	9.72
6	GUANAJUATO	37	18.51	29	PURÍSIMA DEL RINCÓN	8	9.18
7	SANTA CATARINA	1	17.77	30	COMONFORT	8	9.11
8	VILLAGRÁN	11	17.34	31	SANTA CRUZ DE JUVENTINO	8	8.95
9	CELAYA	85	15.88	32	YURIRIA	6	8.06
10	PUEBLO NUEVO	2	15.68	33	CORONEO	1	7.63
11	IRAPUATO	92	14.93	34	SAN FELIPE	9	7.55
12	MOROLEÓN	8	14.59	35	JARAL DEL PROGRESO	3	7.22
13	SALAMANCA	42	14.20	36	SAN LUIS DE LA PAZ	9	7.00
14	SILAO	28	13.79	37	ROMITA	4	6.35
15	ACÁMBARO	16	13.35	38	ABASOLO	5	5.19
16	APASEO EL GRANDE	13	12.99	39	MANUEL DOBLADO	2	4.89
17	LEÓN	216	12.75	40	VICTORIA	1	4.61
18	OCAMPO	3	12.03	41	DOCTOR MORA	1	3.88
19	SAN DIEGO DE LA UNIÓN	5	11.93	42	XICHÚ	0	0.00
20	PÉNJAMO	18	11.19	43	HUANÍMARO	0	0.00
21	SALVATIERRA	12	11.13	44	ATARJEJA	0	0.00
22	APASEO EL ALTO	8	11.00	45	JERÉCUARO	0	0.00
23	TARIMORO	4	10.88	46	SANTIAGO MARAVATIO	0	0.00

ROBO A BANCO



Posición	Municipio	Incidencia	Índice (por 100 mil hab.)	Posición	Municipio	Incidencia	Índice (por 100 mil hab.)
1	SAN LUIS DE LA PAZ	0	0.00	24	DOLORES HIDALGO CIN	0	0.00
2	PURÍSIMA DEL RINCÓN	0	0.00	25	SALVATIERRA	0	0.00
3	TIERRA BLANCA	0	0.00	26	GUANAJUATO	0	0.00
4	ACÁMBARO	0	0.00	27	SAN FELIPE	0	0.00
5	SAN DIEGO DE LA UNIÓN	0	0.00	28	HUANÍMARO	0	0.00
6	APASEO EL ALTO	0	0.00	29	SAN JOSÉ ITURBIDE	0	0.00
7	SANTIAGO MARAVATIO	0	0.00	30	IRAPUATO	0	0.00
8	APASEO EL GRANDE	0	0.00	31	SAN MIGUEL DE ALLENDE	0	0.00
9	VILLAGRÁN	0	0.00	32	JARAL DEL PROGRESO	0	0.00
10	ATARJEJA	0	0.00	33	SANTA CRUZ DE JUVENTINO F	0	0.00
11	SALAMANCA	0	0.00	34	JERÉCUARO	0	0.00
12	CELAYA	0	0.00	35	SILAO	0	0.00
13	SAN FRANCISCO DEL RINCÓN	0	0.00	36	LEÓN	0	0.00
14	COMONFORT	0	0.00	37	TARIMORO	0	0.00
15	SANTA CATARINA	0	0.00	38	MANUEL DOBLADO	0	0.00
16	CORONEO	0	0.00	39	URIANGATO	0	0.00
17	TARANDACUAO	0	0.00	40	MOROLEÓN	0	0.00
18	CORTAZAR	0	0.00	41	VICTORIA	0	0.00
19	VALLE DE SANTIAGO	0	0.00	42	OCAMPO	0	0.00
20	CUERÁMARO	0	0.00	43	XICHÚ	0	0.00
21	YURIRIA	0	0.00	44	PÉNJAMO	0	0.00
22	DOCTOR MORA	0	0.00	45	ABASOLO	0	0.00
23	ROMITA	0	0.00	46	PUEBLO NUEVO	0	0.00

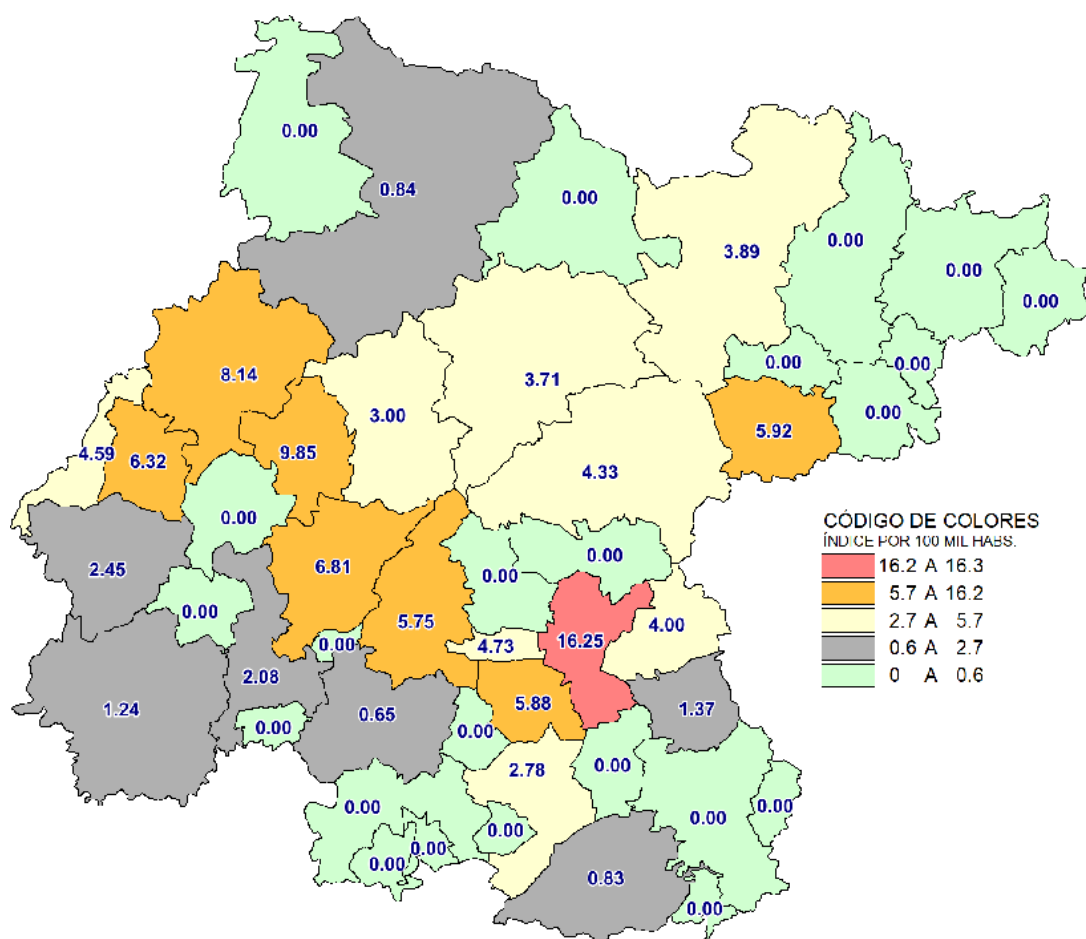
ROBO A CASA HABITACIÓN



Robo a casa habitación

Posición	Municipio	Incidencia	Índice (por 100 mil habs.)	Posición	Municipio	Incidencia	Índice (por 100 mil habs.)
1	SAN MIGUEL DE ALLENDE	26	14.07	24	SAN FRANCISCO DEL RINCÓN	5	3.95
2	GUANAJUATO	28	14.01	25	SAN LUIS DE LA PAZ	5	3.89
3	DOCTOR MORA	2	7.76	26	SALAMANCA	8	2.70
4	CORONEO	1	7.63	27	ACÁMBARO	3	2.50
5	TARANDACJAO	1	7.62	28	JARAL DEL PROGRESO	1	2.41
6	DOLORES HIDALGO CIN	12	7.42	29	SAN DIEGO DE LA UNIÓN	1	2.39
7	SILAO	15	7.39	30	CORTAZAR	2	1.96
8	CELAYA	38	7.10	31	VALLE DE SANTIAGO	3	1.94
9	LEÓN	117	6.90	32	JERÉCUARO	1	1.94
10	PURÍSIMA DEL RINCÓN	6	6.88	33	ABASOLO	1	1.04
11	IRAPUATO	41	6.65	34	PÉNJAMO	1	0.62
12	SALVATIERRA	7	6.49	35	SANTA CRUZ DE JUVENTINO	0	0.00
13	APASEO EL ALTO	4	5.50	36	ATARJEA	0	0.00
14	SAN FELIPE	6	5.03	37	XICHÚ	0	0.00
15	APASEO EL GRANDE	5	5.00	38	SANTIAGO MARAVATIO	0	0.00
16	TIERRA BLANCA	1	4.90	39	ROMITA	0	0.00
17	MANUEL DOBLADO	2	4.89	40	MOROLEÓN	0	0.00
18	SAN JOSÉ ITURBIDE	4	4.74	41	VICTORIA	0	0.00
19	VILLAGRÁN	3	4.73	42	HUANÍMARO	0	0.00
20	COMONFORT	4	4.55	43	CUERÁMARO	0	0.00
21	URIANGATO	3	4.43	44	SANTA CATARINA	0	0.00
22	YURIRIA	3	4.03	45	TARIMORO	0	0.00
23	OCAMPO	1	4.01	46	PUEBLO NUEVO	0	0.00

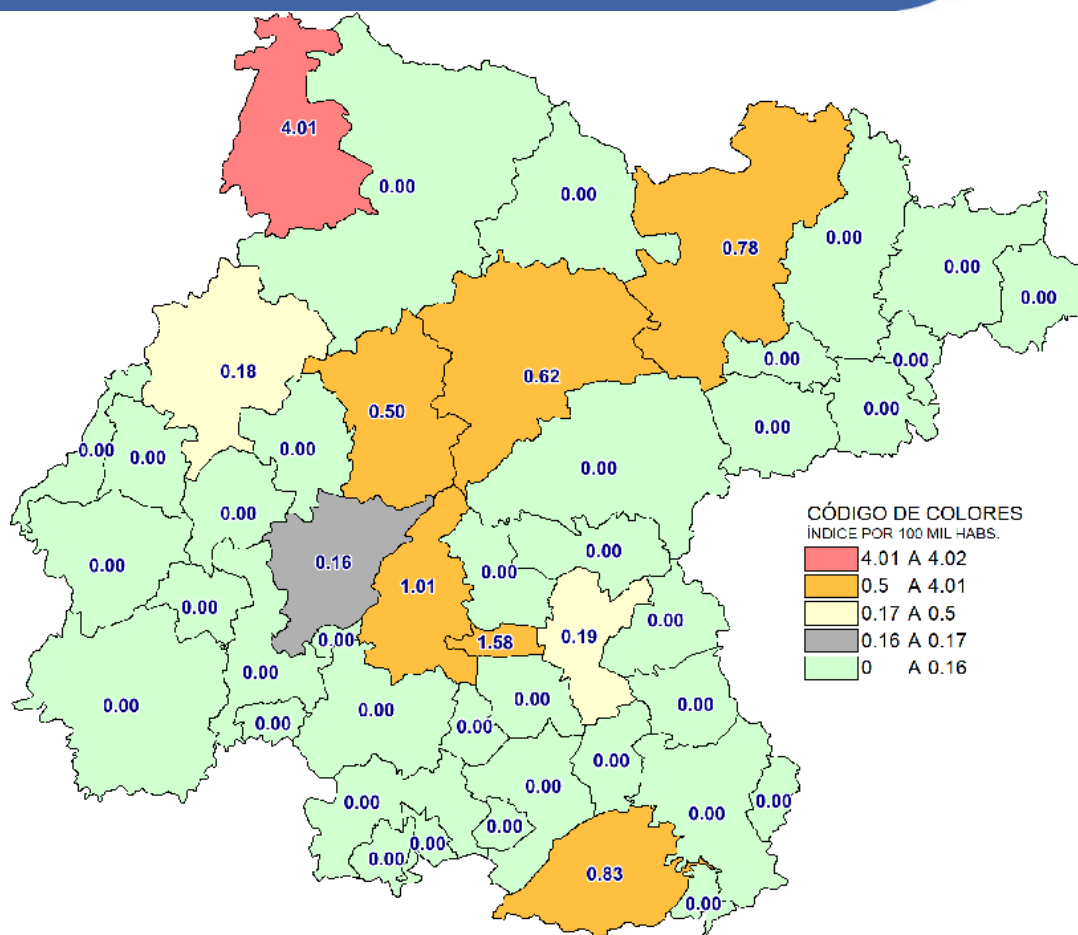
ROBO A NEGOCIO



Robo a negocio

Posición	Municipio	Incidencia	Índice (por 100 mil hab.)	Posición	Municipio	Incidencia	Índice (por 100 mil hab.)
1	CELAYA	87	16.25	24	TARIMORO	0	0.00
2	SILAO	20	9.85	25	SANTA CRUZ DE JUVENTINO	0	0.00
3	LEÓN	138	8.14	26	JARAL DEL PROGRESO	0	0.00
4	IRAPUATO	42	6.81	27	ROMITA	0	0.00
5	SAN FRANCISCO DEL RINCÓN	8	6.32	28	JERÉCUARO	0	0.00
6	SAN JOSÉ ITURBIDE	5	5.92	29	DOCTOR MORA	0	0.00
7	CORTAZAR	6	5.88	30	CUERÁMARO	0	0.00
8	SALAMANCA	17	5.75	31	ATARJEA	0	0.00
9	VILLAGRÁN	3	4.73	32	SANTA CATARINA	0	0.00
10	PURÍSIMA DEL RINCÓN	4	4.59	33	SAN DIEGO DE LA UNIÓN	0	0.00
11	SAN MIGUEL DE ALLENDE	8	4.33	34	SANTIAGO MARAVATIO	0	0.00
12	APASEO EL GRANDE	4	4.00	35	OCAMPO	0	0.00
13	SAN LUIS DE LA PAZ	5	3.89	36	TARANDACUAO	0	0.00
14	DOLORES HIDALGO CIN	6	3.71	37	URIANGATO	0	0.00
15	GUANAJUATO	6	3.00	38	TIERRA BLANCA	0	0.00
16	SALVATIERRA	3	2.78	39	MOROLEÓN	0	0.00
17	MANUEL DOBLADO	1	2.45	40	YURIRIA	0	0.00
18	ABASOLO	2	2.08	41	VICTORIA	0	0.00
19	APASEO EL ALTO	1	1.37	42	CORONEO	0	0.00
20	PÉNJAMO	2	1.24	43	XICHÚ	0	0.00
21	SAN FELIPE	1	0.84	44	HUANÍMARO	0	0.00
22	ACÁMBARO	1	0.83	45	COMONFORT	0	0.00
23	VALLE DE SANTIAGO	1	0.65	46	PUEBLO NUEVO	0	0.00

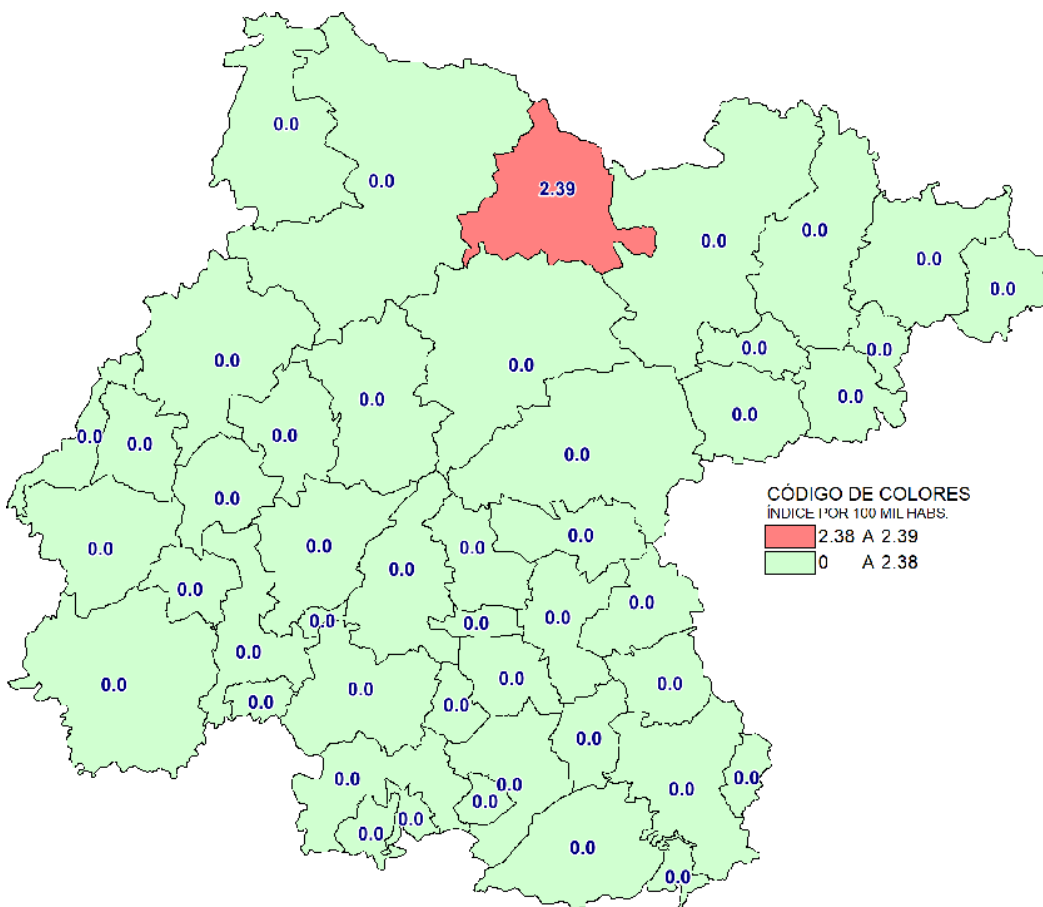
ROBO A TRANSEÚNTE



Robo a transeúnte

Posición	Municipio	Incidencia	Índice (por 100 mil hab.)	Posición	Municipio	Incidencia	Índice (por 100 mil hab.)
1	OCAMPO	1	4.01	24	APASEO EL GRANDE	0	0.00
2	VILLAGRÁN	1	1.58	25	JERÉCUARO	0	0.00
3	SALAMANCA	3	1.01	26	SAN DIEGO DE LA UNIÓN	0	0.00
4	ACÁMBARO	1	0.83	27	SAN MIGUEL DE ALLENDE	0	0.00
5	SAN LUIS DE LA PAZ	1	0.78	28	SAN FRANCISCO DEL RINCÓN	0	0.00
6	DOLORES HIDALGO CIN	1	0.62	29	SANTA CATARINA	0	0.00
7	GUANAJUATO	1	0.50	30	CORTAZAR	0	0.00
8	CELAYA	1	0.19	31	SANTIAGO MARAVATIO	0	0.00
9	LEÓN	3	0.18	32	TARANDACUAO	0	0.00
10	IRAPUATO	1	0.16	33	SANTA CRUZ DE JUVENTINO	0	0.00
11	SALVATIERRA	0	0.00	34	MANUEL DOBLADO	0	0.00
12	DOCTOR MORA	0	0.00	35	SILAO	0	0.00
13	SAN JOSÉ ITURBIDE	0	0.00	36	MOROLEÓN	0	0.00
14	COMONFORT	0	0.00	37	TARIMORO	0	0.00
15	ROMITA	0	0.00	38	VICTORIA	0	0.00
16	CORONEO	0	0.00	39	URIANGATO	0	0.00
17	SAN FELIPE	0	0.00	40	APASEO EL ALTO	0	0.00
18	HUANÍMARO	0	0.00	41	ATARJEA	0	0.00
19	CUERÁMARO	0	0.00	42	YURIRIA	0	0.00
20	TIERRA BLANCA	0	0.00	43	XICHÚ	0	0.00
21	VALLE DE SANTIAGO	0	0.00	44	PÉNJAMO	0	0.00
22	PURÍSIMA DEL RINCÓN	0	0.00	45	ABASOLO	0	0.00
23	JARAL DEL PROGRESO	0	0.00	46	PUEBLO NUEVO	0	0.00

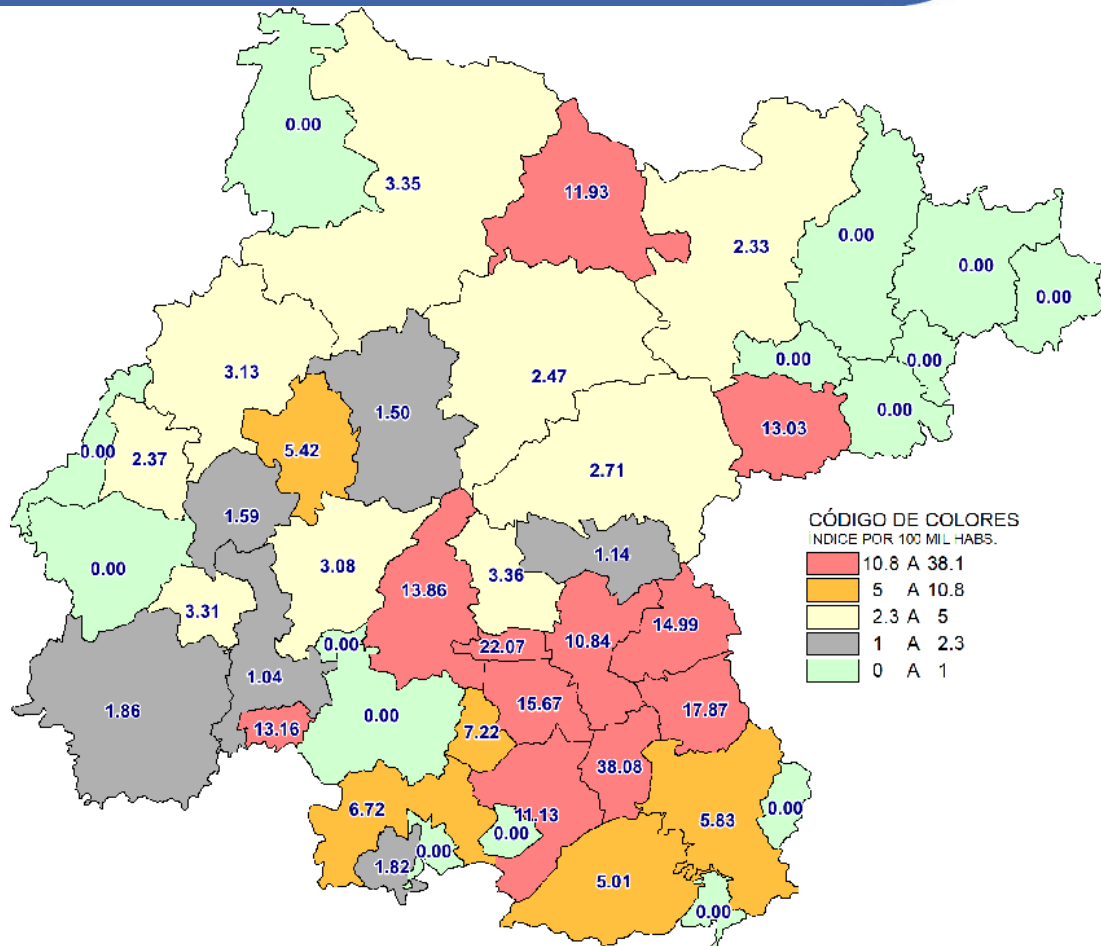
ROBO A TRANSPORTISTA



Robo a transportista

Posición	Municipio	Incidencia	Índice (por 100 mil hab.s.)	Posición	Municipio	Incidencia	Índice (por 100 mil hab.s.)
1	SAN DIEGO DE LA UNIÓN	1	2.39	24	DOLORES HIDALGO CIN	0	0.00
2	TIERRA BLANCA	0	0.00	25	SALVATIERRA	0	0.00
3	SAN LUIS DE LA PAZ	0	0.00	26	GUANAJUATO	0	0.00
4	ACÁMBARO	0	0.00	27	SAN FELIPE	0	0.00
5	PURÍSIMA DEL RINCÓN	0	0.00	28	HUANÍMARO	0	0.00
6	APASEO EL ALTO	0	0.00	29	SAN JOSÉ ITURBIDE	0	0.00
7	SANTIAGO MARAVATIO	0	0.00	30	IRAPUATO	0	0.00
8	APASEO EL GRANDE	0	0.00	31	SAN MIGUEL DE ALLENDE	0	0.00
9	VILLAGRÁN	0	0.00	32	JARAL DEL PROGRESO	0	0.00
10	ATARJEJA	0	0.00	33	SANTA CRUZ DE JUVENTINO	0	0.00
11	SALAMANCA	0	0.00	34	JERÉCUARO	0	0.00
12	CELAYA	0	0.00	35	SILAO	0	0.00
13	SAN FRANCISCO DEL RINCÓN	0	0.00	36	LEÓN	0	0.00
14	COMONFORT	0	0.00	37	TARIMORO	0	0.00
15	SANTA CATARINA	0	0.00	38	MANUEL DOBLADO	0	0.00
16	CORONEO	0	0.00	39	URIANGATO	0	0.00
17	TARANDACUAO	0	0.00	40	MOROLEÓN	0	0.00
18	CORTAZAR	0	0.00	41	VICTORIA	0	0.00
19	VALLE DE SANTIAGO	0	0.00	42	OCAMPO	0	0.00
20	CUERÁMARO	0	0.00	43	XICHÚ	0	0.00
21	YURIRIA	0	0.00	44	PÉNJAMO	0	0.00
22	DOCTOR MORA	0	0.00	45	ABASOLO	0	0.00
23	ROMITA	0	0.00	46	PUEBLO NUEVO	0	0.00

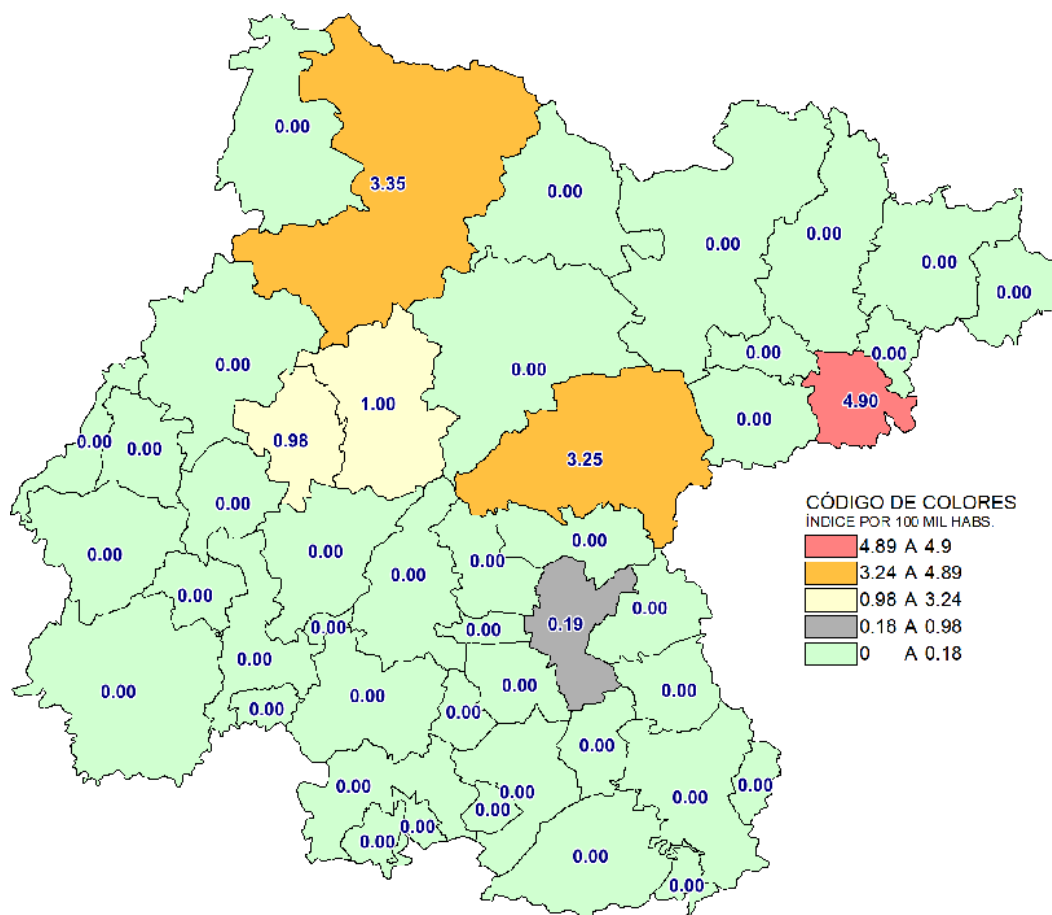
ROBO DE VEHÍCULO



Robo de vehículo

Posición	Municipio	Incidencia	Índice (por 100 mil habs.)	Posición	Municipio	Incidencia	Índice (por 100 mil habs.)
1	TARIMORO	14	38.08	24	SAN FRANCISCO DEL RINCÓN	3	2.37
2	VILLAGRÁN	14	22.07	25	SAN LUIS DE LA PAZ	3	2.33
3	APASEO EL ALTO	13	17.87	26	PÉNJAMO	3	1.86
4	CORTAZAR	16	15.67	27	MOROLEÓN	1	1.82
5	APASEO EL GRANDE	15	14.99	28	ROMITA	1	1.59
6	SALAMANCA	41	13.86	29	GUANAJUATO	3	1.50
7	HUANÍMARO	3	13.16	30	COMONFORT	1	1.14
8	SAN JOSÉ ITURBIDE	11	13.03	31	ABASOLO	1	1.04
9	SAN DIEGO DE LA UNIÓN	5	11.93	32	PURÍSIMA DEL RINCÓN	0	0.00
10	SALVATIERRA	12	11.13	33	VICTORIA	0	0.00
11	CELAYA	58	10.84	34	URIANGATO	0	0.00
12	JARAL DEL PROGRESO	3	7.22	35	OCAMPO	0	0.00
13	YURIRIA	5	6.72	36	XICHÚ	0	0.00
14	JERÉCUARO	3	5.83	37	SANTA CATARINA	0	0.00
15	SILAO	11	5.42	38	TIERRA BLANCA	0	0.00
16	ACÁMBARO	6	5.01	39	DOCTOR MORA	0	0.00
17	SANTA CRUZ DE JUVENTINO	3	3.36	40	VALLE DE SANTIAGO	0	0.00
18	SAN FELIPE	4	3.35	41	SANTIAGO MARAVATIO	0	0.00
19	CUERÁMARO	1	3.31	42	MANUEL DOBLADO	0	0.00
20	LEÓN	53	3.13	43	ATARJEA	0	0.00
21	IRAPUATO	19	3.08	44	CORONEO	0	0.00
22	SAN MIGUEL DE ALLENDE	5	2.71	45	TARANDACUJO	0	0.00
23	DOLORES HIDALGO CIN	4	2.47	46	PUEBLO NUEVO	0	0.00

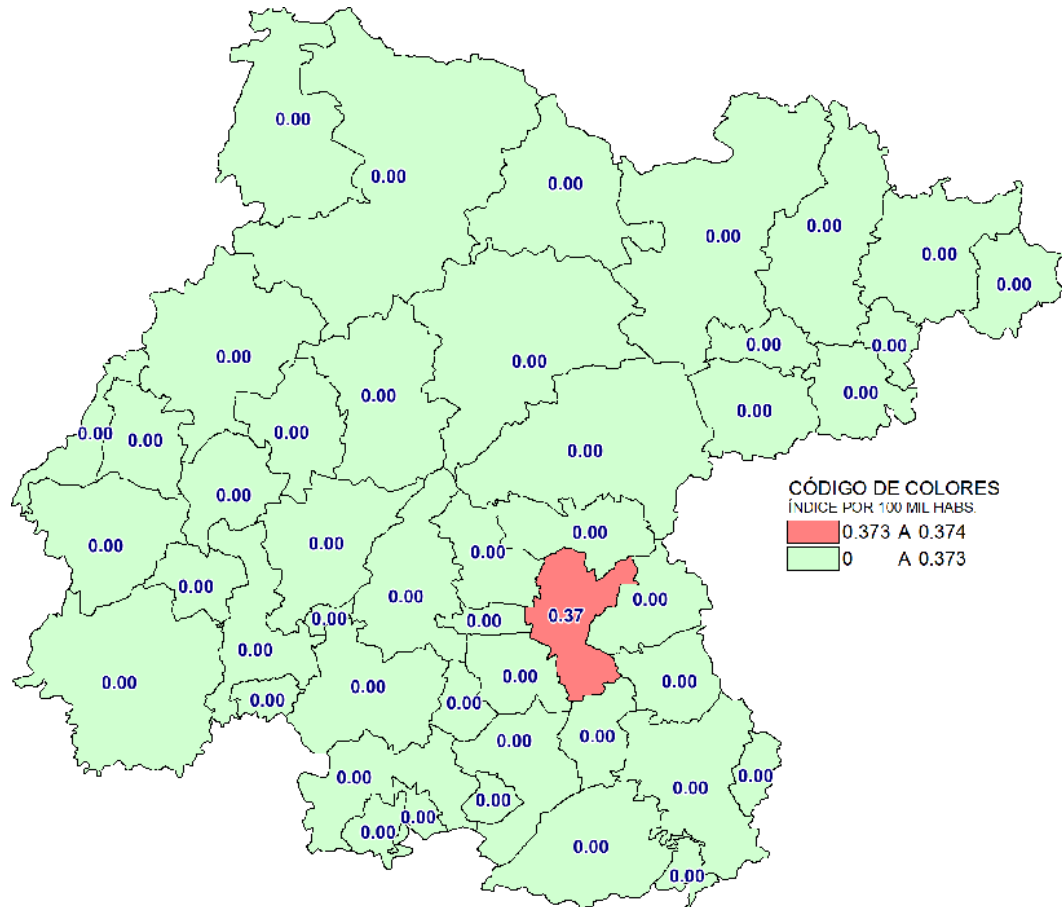
ROBO DE GANADO



Robo de ganado

Posición	Municipio	Incidencia	Índice (por 100 mil habs.)	Posición	Municipio	Incidencia	Índice (por 100 mil habs.)
1	TIERRA BLANCA	1	4.90	24	IRAPUATO	0	0.00
2	SAN FELIPE	4	3.35	25	SALVATIERRA	0	0.00
3	SAN MIGUEL DE ALLENDE	6	3.25	26	JARAL DEL PROGRESO	0	0.00
4	GUANAJUATO	2	1.00	27	APASEO EL GRANDE	0	0.00
5	SILAO	2	0.98	28	JERÉCUARO	0	0.00
6	CELAYA	1	0.19	29	SAN JOSÉ ITURBIDE	0	0.00
7	VILLAGRÁN	0	0.00	30	SANTIAGO MARAVATIO	0	0.00
8	SAN FRANCISCO DEL RINCÓN	0	0.00	31	ATARJEA	0	0.00
9	SALAMANCA	0	0.00	32	TARANDACUAO	0	0.00
10	CORONEO	0	0.00	33	COMONFORT	0	0.00
11	SANTA CATARINA	0	0.00	34	SANTA CRUZ DE JUVENTINO	0	0.00
12	CORTAZAR	0	0.00	35	APASEO EL ALTO	0	0.00
13	PURÍSIMA DEL RINCÓN	0	0.00	36	LEÓN	0	0.00
14	CUERÁMARO	0	0.00	37	TARIMORO	0	0.00
15	SAN DIEGO DE LA UNIÓN	0	0.00	38	MANUEL DOBLADO	0	0.00
16	DOCTOR MORA	0	0.00	39	URIANGATO	0	0.00
17	SAN LUIS DE LA PAZ	0	0.00	40	MOROLEÓN	0	0.00
18	DOLORES HIDALGO CIN	0	0.00	41	VICTORIA	0	0.00
19	VALLE DE SANTIAGO	0	0.00	42	OCAMPO	0	0.00
20	ACÁMBARO	0	0.00	43	XICHÚ	0	0.00
21	YURIRIA	0	0.00	44	PÉNJAMO	0	0.00
22	HUANÍMARO	0	0.00	45	ABASOLO	0	0.00
23	ROMITA	0	0.00	46	PUEBLO NUEVO	0	0.00

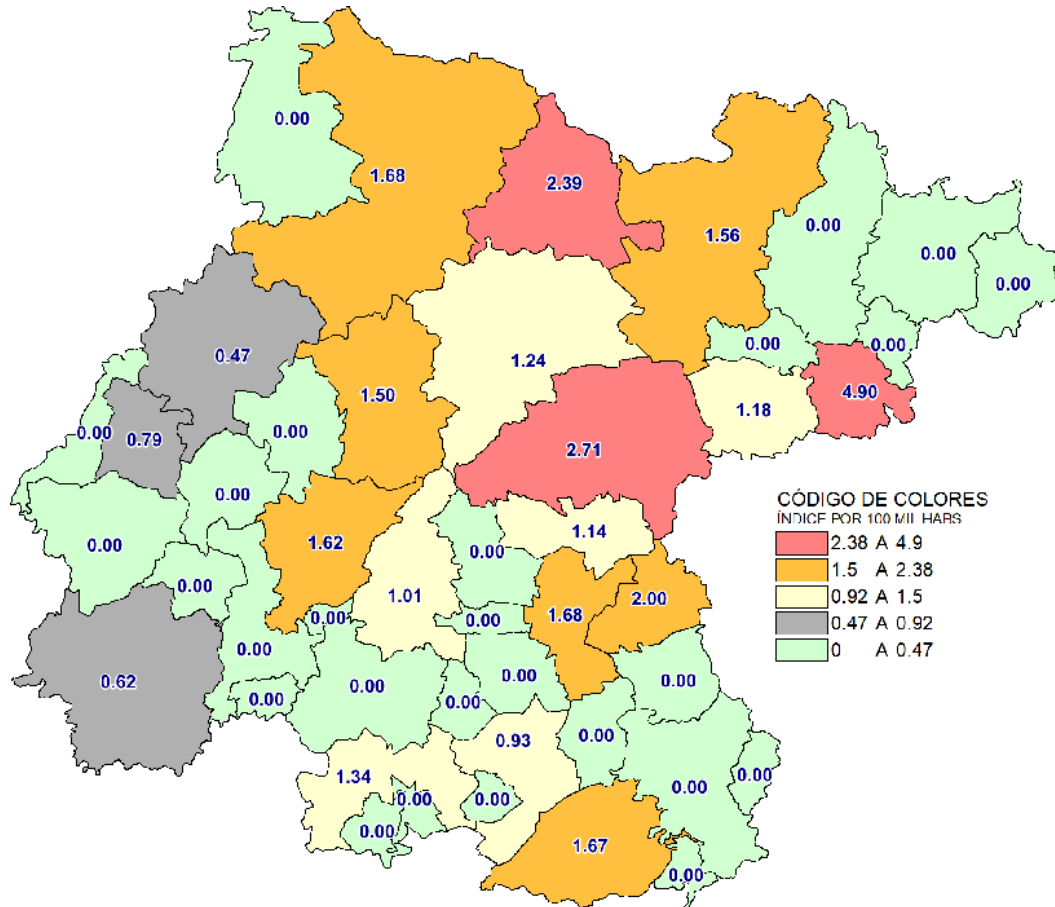
SECUESTRO



Secuestro

Posición	Municipio	Incidencia	Índice (por 100 mil hab.s.)	Posición	Municipio	Incidencia	Índice (por 100 mil hab.s.)
1	CELAYA	2	0.37	24	DOLORES HIDALGO CIN	0	0.00
2	SANTIAGO MARAVATIO	0	0.00	25	SALVATIERRA	0	0.00
3	ACÁMBARO	0	0.00	26	GUANAJUATO	0	0.00
4	VILLAGRÁN	0	0.00	27	SAN FELIPE	0	0.00
5	APASEO EL ALTO	0	0.00	28	HUANIMARO	0	0.00
6	SAN LUIS DE LA PAZ	0	0.00	29	SAN JOSÉ ITURBIDE	0	0.00
7	APASEO EL GRANDE	0	0.00	30	IRAPUATO	0	0.00
8	TIERRA BLANCA	0	0.00	31	SAN MIGUEL DE ALLENDE	0	0.00
9	ATARJEJA	0	0.00	32	JARAL DEL PROGRESO	0	0.00
10	PURÍSIMA DEL RINCÓN	0	0.00	33	SANTA CRUZ DE JUVENTINO	0	0.00
11	SALAMANCA	0	0.00	34	JERÉCUARO	0	0.00
12	SAN DIEGO DE LA UNIÓN	0	0.00	35	SILAO	0	0.00
13	SAN FRANCISCO DEL RINCÓN	0	0.00	36	LEÓN	0	0.00
14	COMONFORT	0	0.00	37	TARIMORO	0	0.00
15	SANTA CATARINA	0	0.00	38	MANUEL DOBLADO	0	0.00
16	CORONEO	0	0.00	39	URIANGATO	0	0.00
17	TARANDACUAO	0	0.00	40	MOROLEÓN	0	0.00
18	CORTAZAR	0	0.00	41	VICTORIA	0	0.00
19	VALLE DE SANTIAGO	0	0.00	42	OCAMPO	0	0.00
20	CUERÁMARO	0	0.00	43	XICHÚ	0	0.00
21	YURIRIA	0	0.00	44	PÉNJAMO	0	0.00
22	DOCTOR MORA	0	0.00	45	ABASOLO	0	0.00
23	ROMITA	0	0.00	46	PUEBLO NUEVO	0	0.00

VIOLACIÓN



Violación

Posición	Municipio	Incidencia	Índice (por 100 mil hab.)	Posición	Municipio	Incidencia	Índice (por 100 mil hab.)
1	TIERRA BLANCA	1	4.90	24	SANTA CATARINA	0	0.00
2	SAN MIGUEL DE ALLENDE	5	2.71	25	XICHÚ	0	0.00
3	SAN DIEGO DE LA UNIÓN	1	2.39	26	MOROLEÓN	0	0.00
4	APASEO EL GRANDE	2	2.00	27	TARANDACUAO	0	0.00
5	CELAYA	9	1.68	28	CORTAZAR	0	0.00
6	SAN FELIPE	2	1.68	29	VILLAGRÁN	0	0.00
7	ACÁMBARO	2	1.67	30	PURÍSIMA DEL RINCÓN	0	0.00
8	IRAPUATO	10	1.62	31	JERÉCUARO	0	0.00
9	SAN LUIS DE LA PAZ	2	1.56	32	ROMITA	0	0.00
10	GUANAJUATO	3	1.50	33	SANTA CRUZ DE JUVENTINO	0	0.00
11	YURIRIA	1	1.34	34	CUERÁMARO	0	0.00
12	DOLORES HIDALGO CIN	2	1.24	35	SILAO	0	0.00
13	SAN JOSÉ ITURBIDE	1	1.18	36	DOCTOR MORA	0	0.00
14	COMONFORT	1	1.14	37	TARIMORO	0	0.00
15	SALAMANCA	3	1.01	38	APASEO EL ALTO	0	0.00
16	SALVATIERRA	1	0.93	39	URIANGATO	0	0.00
17	SAN FRANCISCO DEL RINCÓN	1	0.79	40	ATARJEA	0	0.00
18	PÉNJAMO	1	0.62	41	VICTORIA	0	0.00
19	LEÓN	8	0.47	42	HUANÍMARO	0	0.00
20	SANTIAGO MARAVATIO	0	0.00	43	MANUEL DOBLADO	0	0.00
21	JARAL DEL PROGRESO	0	0.00	44	CORONEO	0	0.00
22	VALLE DE SANTIAGO	0	0.00	45	ABASOLO	0	0.00
23	OCAMPO	0	0.00	46	PUEBLO NUEVO	0	0.00