



Secretaría
de Seguridad
Pública

REPORTE DE INCIDENCIAS

ÍNDICES MUNICIPALES

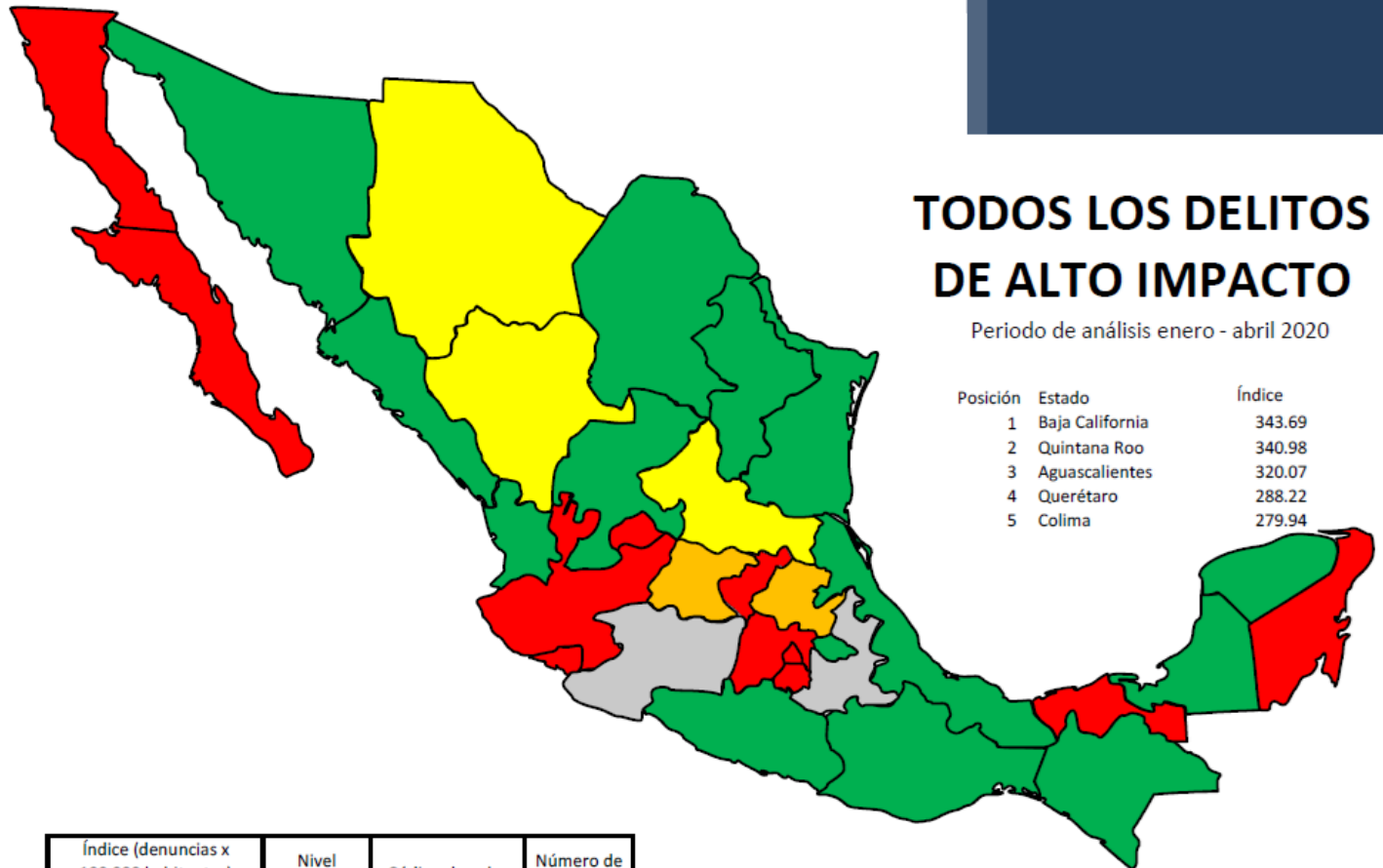
ENERO A ABRIL DE 2020



DELITOS DE ALTO IMPACTO

MAPA NACIONAL

MAPA DEL TOTAL DE DELITOS DE ALTO IMPACTO



TODOS LOS DELITOS DE ALTO IMPACTO

Periodo de análisis enero - abril 2020

Posición	Estado	Índice
1	Baja California	343.69
2	Quintana Roo	340.98
3	Aguascalientes	320.07
4	Querétaro	288.22
5	Colima	279.94

Índice (denuncias x 100,000 habitantes)		Nivel delictivo	Código de color	Número de Estados
Desde	Hasta			
20.1	127.3	Muy bajo		14
127.3	144.0	Bajo		2
144.0	177.3	Medio		3
177.3	194.0	Alto		2
194.0	343.7	Muy Alto		11

Guanajuato ocupa el lugar 13 por índice. en el contexto estatal

con una incidencia de 10,881

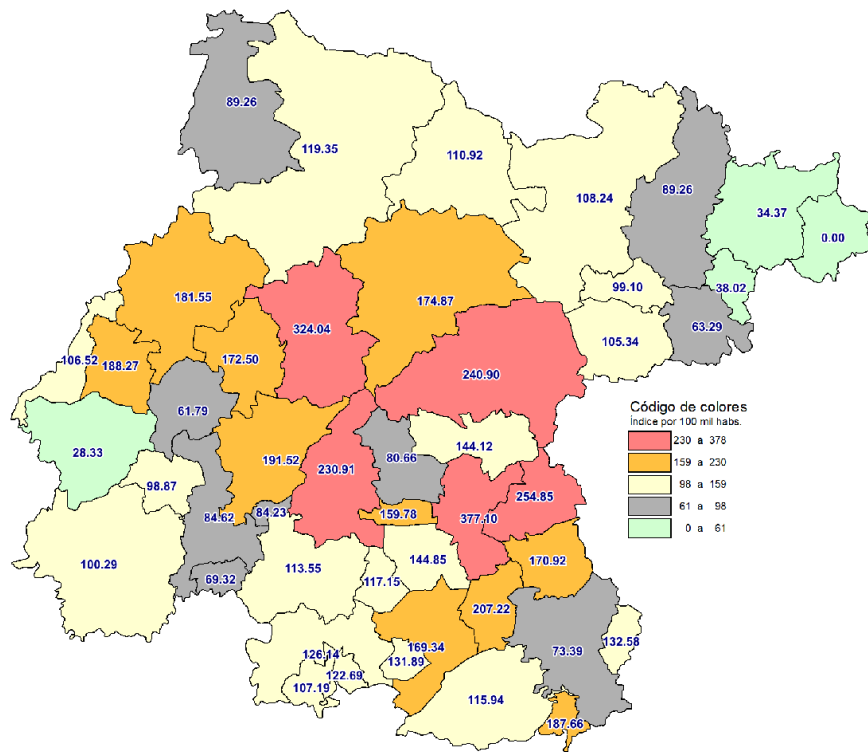
con un índice de 185.03

Fuente: SESNSP



ÍNDICE DE DELITOS DE ALTO IMPACTO

ÍNDICE DE DELITOS DE ALTO IMPACTO



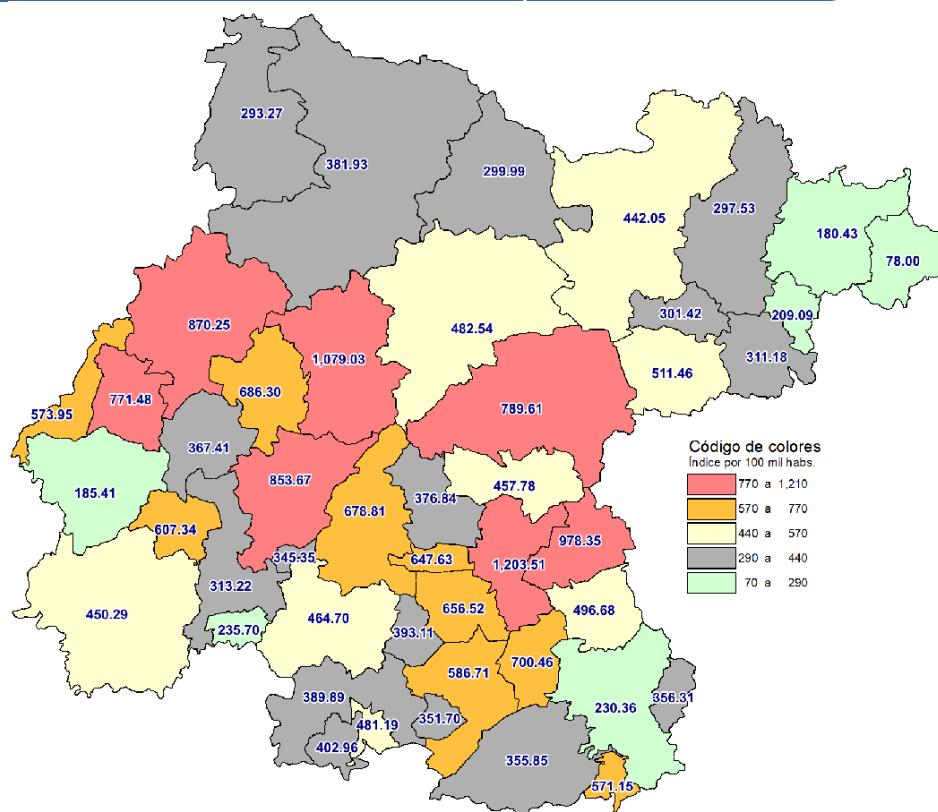
DAI

Posición	Municipio	Índice (por 100 mil hab.)	Posición	Municipio	Índice (por 100 mil hab.)
1	CELAYA	377.10	24	ACÁMBARO	115.94
2	GUANAJUATO	324.04	25	VALLE DE SANTIAGO	113.55
3	APASEO EL GRANDE	254.85	26	SAN DIEGO DE LA UNIÓN	110.92
4	SAN MIGUEL DE ALLENDE	240.90	27	SAN LUIS DE LA PAZ	108.24
5	SALAMANCA	230.91	28	MOROLEÓN	107.19
6	TARIMORO	207.22	29	PURÍSIMA DEL RINCÓN	106.52
7	IRAPUATO	191.52	30	SAN JOSÉ ITURBIDE	105.34
8	SAN FRANCISCO DEL RINCÓN	188.27	31	PÉNJAMO	100.29
9	TARANDACUAO	187.66	32	DOCTOR MORA	99.10
10	LEÓN	181.55	33	CUERÁMARO	98.87
11	DOLORES HIDALGO CIN	174.87	34	VICTORIA	89.26
12	SILAO	172.50	35	OCAMPO	89.26
13	APASEO EL ALTO	170.92	36	ABASOLO	84.62
14	SALVATIERRA	169.34	37	PUEBLO NUEVO	84.23
15	VILLAGRÁN	159.78	38	SANTA CRUZ DE JUVENTINO ROSA	80.66
16	CORTAZAR	144.85	39	JERÉCUARO	73.39
17	COMONFORT	144.12	40	HUANÍMARO	69.32
18	CORONEO	132.58	41	TIERRA BLANCA	63.29
19	SANTIAGO MARAVATIO	131.89	42	ROMITA	61.79
20	YURIRIA	126.14	43	SANTA CATARINA	38.02
21	URIANGATO	122.69	44	XICHU	34.37
22	SAN FELIPE	119.35	45	MANUEL DOBLADO	28.33
23	JARAL DEL PROGRESO	117.15	46	ATARJEJA	0.00



ÍNDICE DE DELITOS DEL FUERO COMÚN Y HOMICIDIO DOLOSO

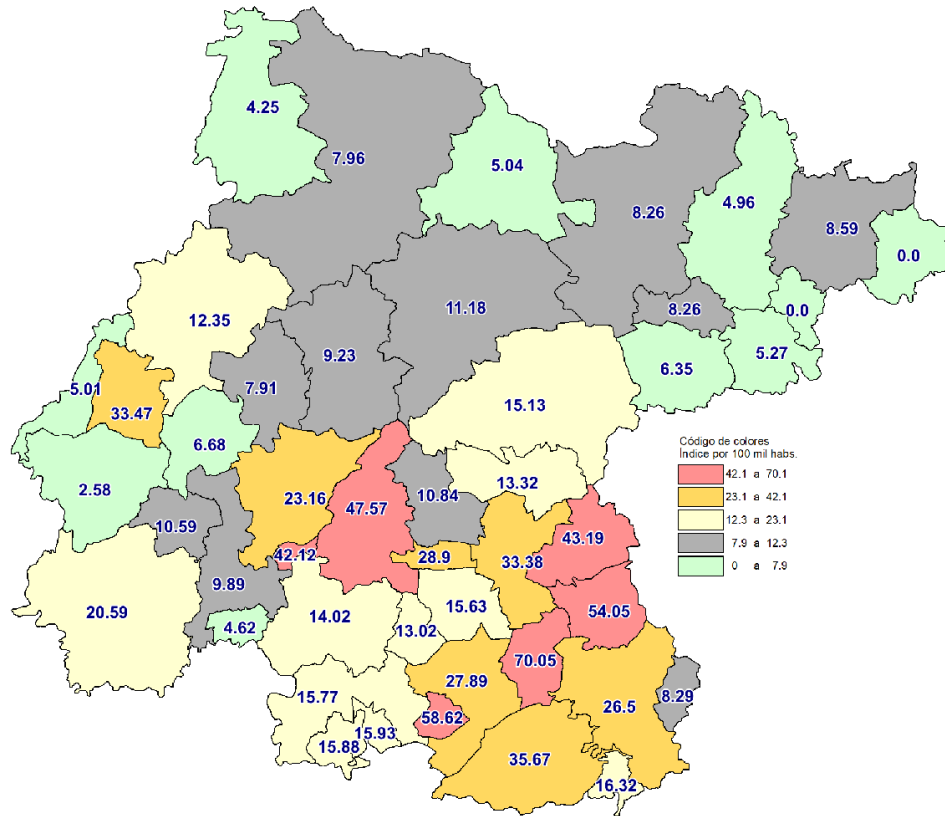
ÍNDICE DELICTIVO (POR CADA 100 MIL HABS.)



Índice delictivo

Posición	Municipio	Índice (por 100 mil habs.)	Posición	Municipio	Índice (por 100 mil habs.)
1	CELAYA	1,203.51	24	SAN LUIS DE LA PAZ	442.05
2	GUANAJUATO	1,079.03	25	MOROLEÓN	402.96
3	APASEO EL GRANDE	978.35	26	JARAL DEL PROGRESO	393.11
4	LEÓN	870.25	27	YURIRIA	389.89
5	IRAPUATO	853.67	28	SAN FELIPE	381.93
6	SAN MIGUEL DE ALLENDE	789.61	29	SANTA CRUZ DE JUVENTINO ROSA	376.84
7	SAN FRANCISCO DEL RINCÓN	771.48	30	ROMITA	367.41
8	TARIMORO	700.46	31	CORONEO	356.31
9	SILAO	686.30	32	ACÁMBARO	355.85
10	SALAMANCA	678.81	33	SANTIAGO MARAVATIO	351.70
11	CORTAZAR	656.52	34	PUEBLO NUEVO	345.35
12	VILLAGRÁN	647.63	35	ABASOLO	313.22
13	CUERÁMARO	607.34	36	TIERRA BLANCA	311.18
14	SALVATIERRA	586.71	37	DOCTOR MORA	301.42
15	PURÍSIMA DEL RINCÓN	573.95	38	SAN DIEGO DE LA UNIÓN	299.99
16	TARANDACUAO	571.15	39	VICTORIA	297.53
17	SAN JOSÉ ITURBIDE	511.46	40	OCAMPO	293.27
18	APASEO EL ALTO	496.68	41	HUANÍMARO	235.70
19	DOLORES HIDALGO CIN	482.54	42	JERÉCUARO	230.36
20	URIANGATO	481.19	43	SANTA CATARINA	209.09
21	VALLE DE SANTIAGO	464.70	44	MANUEL DOBLADO	185.41
22	COMONFORT	457.78	45	XICHÚ	180.43
23	PÉNJAMO	450.29	46	ATARJEA	78.00

ÍNDICE DE HOMICIDIO DOLOSO (POR CADA 100 MIL HABS.)



Homicidio doloso

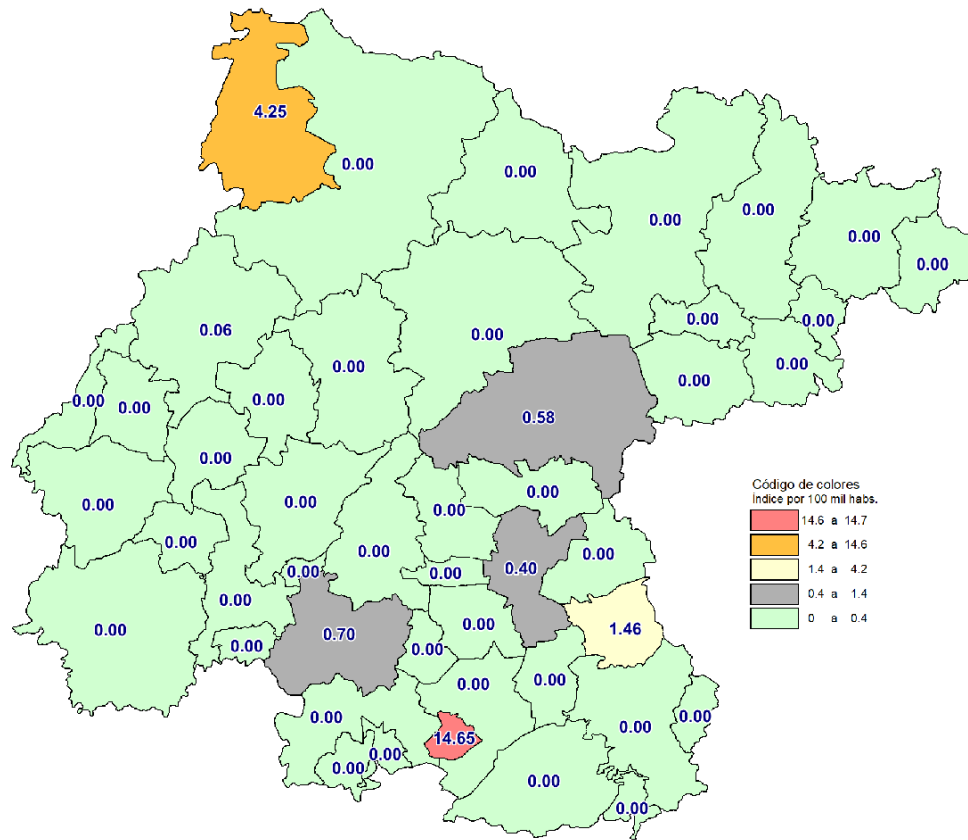
Posición	Municipio	Incidencia	Índice (por 100 mil habs.)	Posición	Municipio	Incidencia	Índice (por 100 mil habs.)
1	TARIMORO	24	70.05	24	LEÓN	195	12.35
2	SANTIAGO MARAVATIO	4	58.62	25	DOLORES HIDALGO CIN	17	11.18
3	APASEO EL ALTO	37	54.05	26	SANTA CRUZ DE JUVENTINO	9	10.84
4	SALAMANCA	130	47.57	27	CUERÁMARO	3	10.59
5	APASEO EL GRANDE	40	43.19	28	ABASOLO	9	9.89
6	PUEBLO NUEVO	5	42.12	29	GUANAJUATO	17	9.23
7	ACÁMBARO	40	35.67	30	XICHÚ	1	8.59
8	SAN FRANCISCO DEL RINCÓN	40	33.47	31	CORONEO	1	8.29
9	CELAYA	165	33.38	32	SAN LUIS DE LA PAZ	10	8.26
10	VILLAGRÁN	17	28.90	33	DOCTOR MORA	2	8.26
11	SALVATIERRA	28	27.89	34	SAN FELIPE	9	7.96
12	JERÉCUARO	13	26.50	35	SILAO	15	7.91
13	IRAPUATO	133	23.16	36	ROMITA	4	6.68
14	PÉNJAMO	31	20.59	37	SAN JOSÉ ITURBIDE	5	6.35
15	TARANDACUJO	2	16.32	38	TIERRA BLANCA	1	5.27
16	URIANGATO	10	15.93	39	SAN DIEGO DE LA UNIÓN	2	5.04
17	MOROLEÓN	8	15.88	40	PURÍSIMA DEL RINCÓN	4	5.01
18	YURIRIA	11	15.77	41	VICTORIA	1	4.96
19	CORTAZAR	15	15.63	42	HUANÍMARO	1	4.62
20	SAN MIGUEL DE ALLENDE	26	15.13	43	OCAMPO	1	4.25
21	VALLE DE SANTIAGO	20	14.02	44	MANUEL DOBLADO	1	2.58
22	COMONFORT	11	13.32	45	SANTA CATARINA	0	0.00
23	JARAL DEL PROGRESO	5	13.02	46	ATARJEA	0	0.00



Secretaría
de Seguridad
Pública

DELITOS DE ALTO IMPACTO POR MUNICIPIO INCIDENCIA E ÍNDICE

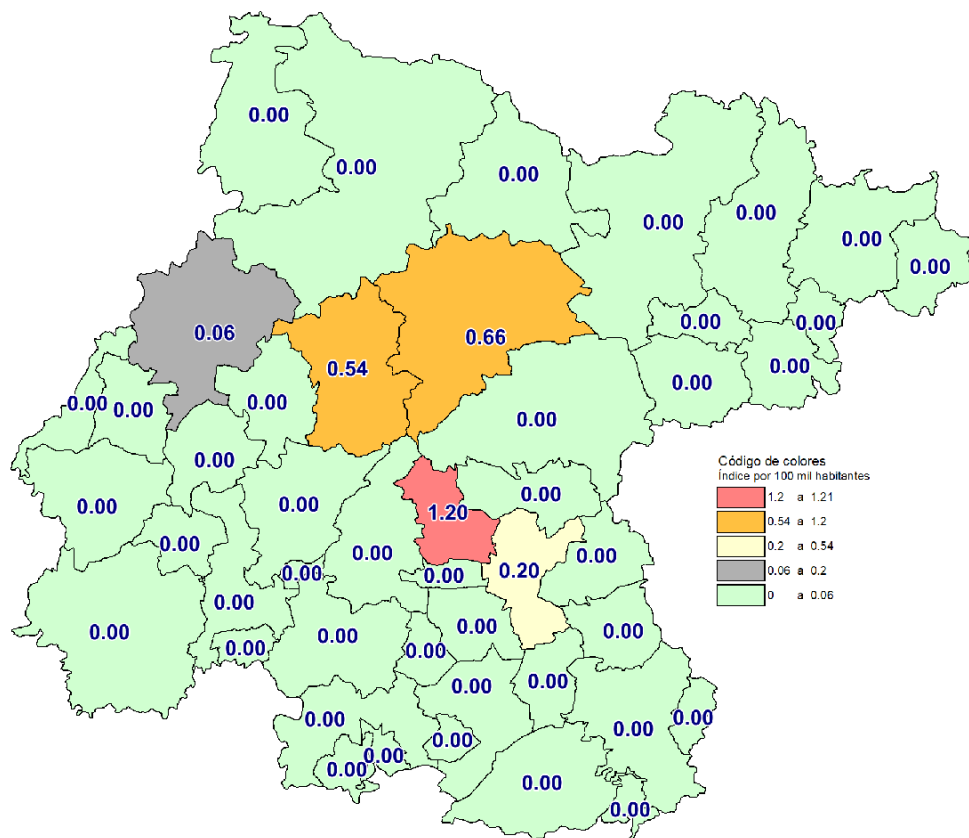
FEMINICIDIO



Feminicidio

Posición	Municipio	Incidencia	Índice (por 100 mil hab.)	Posición	Municipio	Incidencia	Índice (por 100 mil hab.)
1	SANTIAGO MARAVATIO	1	14.65	24	SALAMANCA	0	0.00
2	OCAMPO	1	4.25	25	JARAL DEL PROGRESO	0	0.00
3	APASEO EL ALTO	1	1.46	26	SAN DIEGO DE LA UNIÓN	0	0.00
4	VALLE DE SANTIAGO	1	0.70	27	JERÉCUARO	0	0.00
5	SAN MIGUEL DE ALLENDE	1	0.58	28	SAN FRANCISCO DEL RINCÓN	0	0.00
6	CELAYA	2	0.40	29	COMONFORT	0	0.00
7	LEÓN	1	0.06	30	SAN LUIS DE LA PAZ	0	0.00
8	ATARJEJA	0	0.00	31	SANTA CATARINA	0	0.00
9	SAN JOSÉ ITURBIDE	0	0.00	32	ACÁMBARO	0	0.00
10	SALVATIERRA	0	0.00	33	SANTA CRUZ DE JUVENTINO	0	0.00
11	CORTAZAR	0	0.00	34	MANUEL DOBLADO	0	0.00
12	TARANDACUAO	0	0.00	35	SILAO	0	0.00
13	CUERÁMARO	0	0.00	36	MOROLEÓN	0	0.00
14	ROMITA	0	0.00	37	TARIMORO	0	0.00
15	DOCTOR MORA	0	0.00	38	VICTORIA	0	0.00
16	SAN FELIPE	0	0.00	39	URIANGATO	0	0.00
17	DOLORES HIDALGO CIN	0	0.00	40	APASEO EL GRANDE	0	0.00
18	CORONEO	0	0.00	41	YURIRIA	0	0.00
19	GUANAJUATO	0	0.00	42	VILLAGRÁN	0	0.00
20	TIERRA BLANCA	0	0.00	43	XICHÚ	0	0.00
21	HUANÍMARO	0	0.00	44	PÉNJAMO	0	0.00
22	PURÍSIMA DEL RINCÓN	0	0.00	45	ABASOLO	0	0.00
23	IRAPUATO	0	0.00	46	PUEBLO NUEVO	0	0.00

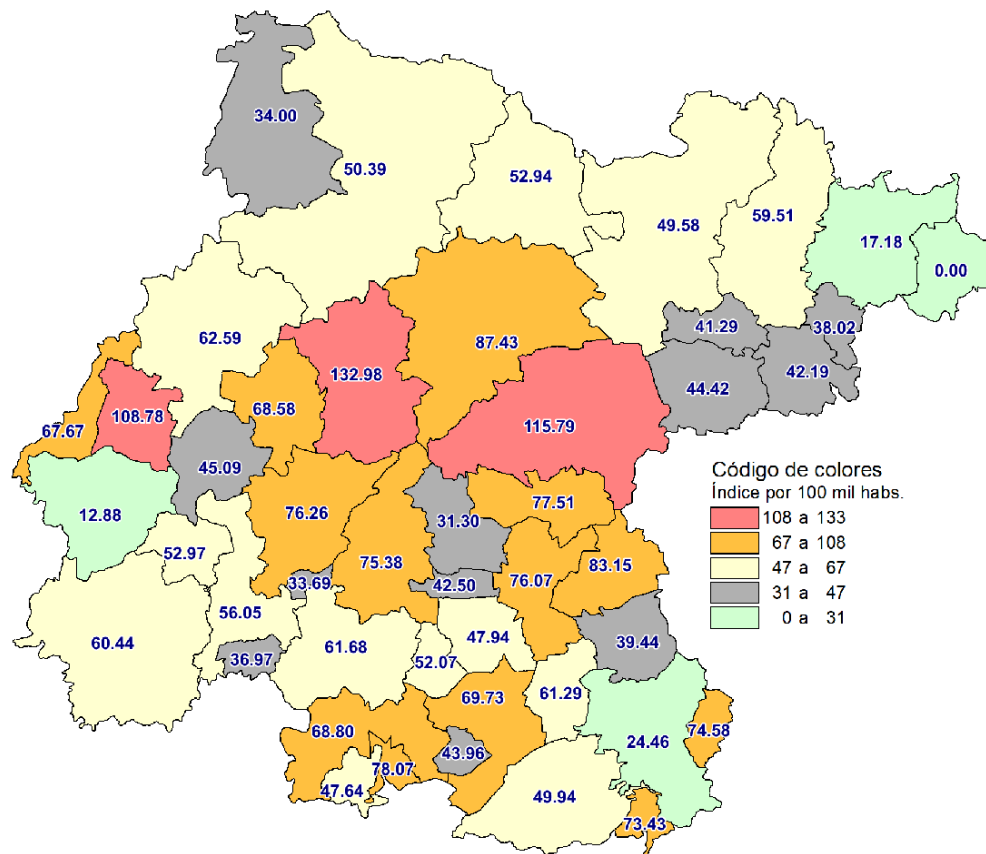
EXTORSIÓN



Extorsión

Posición	Municipio	Incidencia	Índice (por 100 mil hab.)	Posición	Municipio	Incidencia	Índice (por 100 mil hab.)
1	SANTA CRUZ DE JUVENTINO	1	1.20	24	SALAMANCA	0	0.00
2	DOLORES HIDALGO CIN	1	0.66	25	IRAPUATO	0	0.00
3	GUANAJUATO	1	0.54	26	SAN DIEGO DE LA UNIÓN	0	0.00
4	CELAYA	1	0.20	27	JARAL DEL PROGRESO	0	0.00
5	LEÓN	1	0.06	28	SAN FRANCISCO DEL RINCÓN	0	0.00
6	ACÁMBARO	0	0.00	29	JERÉCUARO	0	0.00
7	SAN FELIPE	0	0.00	30	SAN LUIS DE LA PAZ	0	0.00
8	ROMITA	0	0.00	31	SILAO	0	0.00
9	COMONFORT	0	0.00	32	SANTA CATARINA	0	0.00
10	SAN MIGUEL DE ALLENDE	0	0.00	33	TARANDACUAO	0	0.00
11	CORONEO	0	0.00	34	SANTIAGO MARAVATIO	0	0.00
12	YURIRIA	0	0.00	35	TIERRA BLANCA	0	0.00
13	CORTAZAR	0	0.00	36	VALLE DE SANTIAGO	0	0.00
14	SALVATIERRA	0	0.00	37	TARIMORO	0	0.00
15	CUERÁMARO	0	0.00	38	MANUEL DOBLADO	0	0.00
16	SAN JOSÉ ITURBIDE	0	0.00	39	URIANGATO	0	0.00
17	DOCTOR MORA	0	0.00	40	MOROLEÓN	0	0.00
18	ATARJEA	0	0.00	41	VICTORIA	0	0.00
19	APASEO EL ALTO	0	0.00	42	OCAMPO	0	0.00
20	VILLAGRÁN	0	0.00	43	XICHÚ	0	0.00
21	APASEO EL GRANDE	0	0.00	44	PÉNJAMO	0	0.00
22	PURÍSIMA DEL RINCÓN	0	0.00	45	ABASOLO	0	0.00
23	HUANIMARO	0	0.00	46	PUEBLO NUEVO	0	0.00

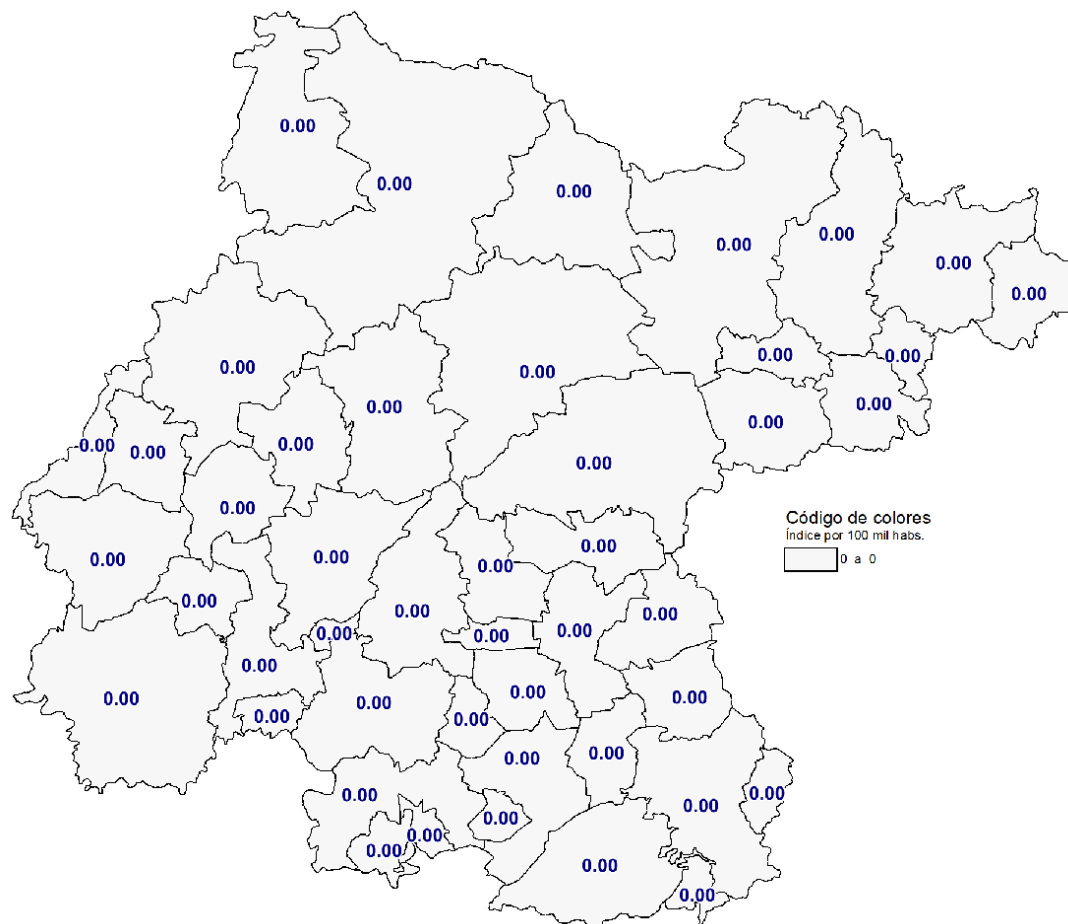
LESIONES DOLOSAS



Lesiones dolosas

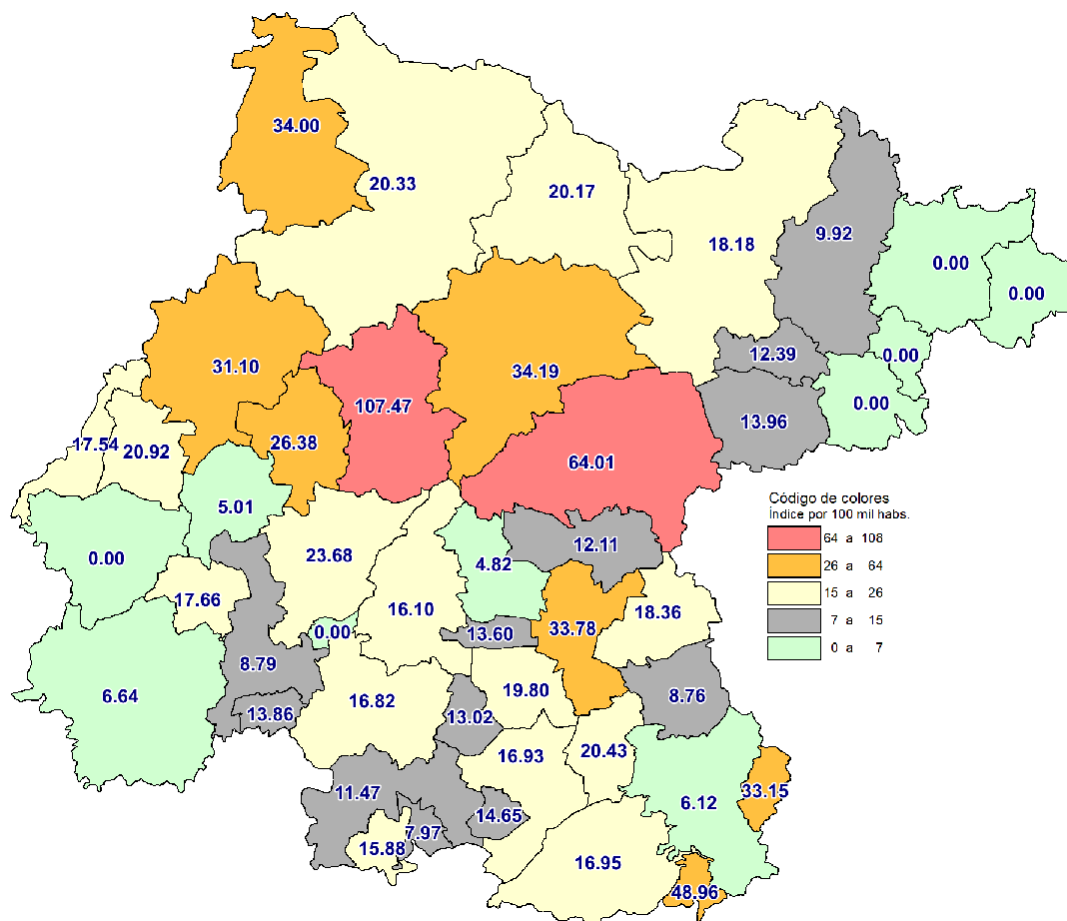
Posición	Municipio	Incidencia	Índice (por 100 mil hab.)	Posición	Municipio	Incidencia	Índice (por 100 mil hab.)
1	GUANAJUATO	245	132.98	24	SAN DIEGO DE LA UNIÓN	21	52.94
2	SAN MIGUEL DE ALLENDE	199	115.79	25	JARAL DEL PROGRESO	20	52.07
3	SAN FRANCISCO DEL RINCÓN	130	108.78	26	SAN FELIPE	57	50.39
4	DOLORES HIDALGO CIN	133	87.43	27	ACÁMBARO	56	49.94
5	APASEO EL GRANDE	77	83.15	28	SAN LUIS DE LA PAZ	60	49.58
6	URIANGATO	49	78.07	29	CORTAZAR	46	47.94
7	COMONFORT	64	77.51	30	MOROLEÓN	24	47.64
8	IRAPUATO	438	76.26	31	ROMITA	27	45.09
9	CELAYA	376	76.07	32	SAN JOSÉ ITURBIDE	35	44.42
10	SALAMANCA	206	75.38	33	SANTIAGO MARAVATIO	3	43.96
11	CORONEO	9	74.58	34	VILLAGRÁN	25	42.50
12	TARANDACUJO	9	73.43	35	TIERRA BLANCA	8	42.19
13	SALVATIERRA	70	69.73	36	DOCTOR MORA	10	41.29
14	YURIRIA	48	68.80	37	APASEO EL ALTO	27	39.44
15	SILAO	130	68.58	38	SANTA CATARINA	2	38.02
16	PURÍSIMA DEL RINCÓN	54	67.67	39	HUANÍMARO	8	36.97
17	LEÓN	988	62.59	40	OCAMPO	8	34.00
18	VALLE DE SANTIAGO	88	61.68	41	PUEBLO NUEVO	4	33.69
19	TARIMORO	21	61.29	42	SANTA CRUZ DE JUVENTINO	26	31.30
20	PÉNJAMO	91	60.44	43	JERÉCUARO	12	24.46
21	VICTORIA	12	59.51	44	XICHÚ	2	17.18
22	ABASOLO	51	56.05	45	MANUEL DOBLADO	5	12.88
23	CUERÁMARO	15	52.97	46	ATARJEA	0	0.00

ROBO A BANCO



Posición	Municipio	Incidencia	Índice (por 100 mil hab.)	Posición	Municipio	Incidencia	Índice (por 100 mil hab.)
1	SAN LUIS DE LA PAZ	0	0.00	24	DOLORES HIDALGO CIN	0	0.00
2	PURÍSIMA DEL RINCÓN	0	0.00	25	SALVATIERRA	0	0.00
3	TIERRA BLANCA	0	0.00	26	GUANAJUATO	0	0.00
4	ACÁMBARO	0	0.00	27	SAN FELIPE	0	0.00
5	SAN DIEGO DE LA UNIÓN	0	0.00	28	HUANÍMARO	0	0.00
6	APASEO EL ALTO	0	0.00	29	SAN JOSÉ ITURBIDE	0	0.00
7	SANTIAGO MARAVATIO	0	0.00	30	IRAPUATO	0	0.00
8	APASEO EL GRANDE	0	0.00	31	SAN MIGUEL DE ALLENDE	0	0.00
9	VILLAGRÁN	0	0.00	32	JARAL DEL PROGRESO	0	0.00
10	ATARJEA	0	0.00	33	SANTA CRUZ DE JUVENTINO F	0	0.00
11	SALAMANCA	0	0.00	34	JERÉCUARO	0	0.00
12	CELAYA	0	0.00	35	SILAO	0	0.00
13	SAN FRANCISCO DEL RINCÓN	0	0.00	36	LEÓN	0	0.00
14	COMONFORT	0	0.00	37	TARIMORO	0	0.00
15	SANTA CATARINA	0	0.00	38	MANUEL DOBLADO	0	0.00
16	CORONEO	0	0.00	39	URIANGATO	0	0.00
17	TARANDACUAO	0	0.00	40	MOROLEÓN	0	0.00
18	CORTÁZAR	0	0.00	41	VICTORIA	0	0.00
19	VALLE DE SANTIAGO	0	0.00	42	OCAMPO	0	0.00
20	CUERÁMARO	0	0.00	43	XICHÚ	0	0.00
21	YURIRIA	0	0.00	44	PÉNJAMO	0	0.00
22	DOCTOR MORA	0	0.00	45	ÁBASOLO	0	0.00
23	ROMITA	0	0.00	46	PUEBLO NUEVO	0	0.00

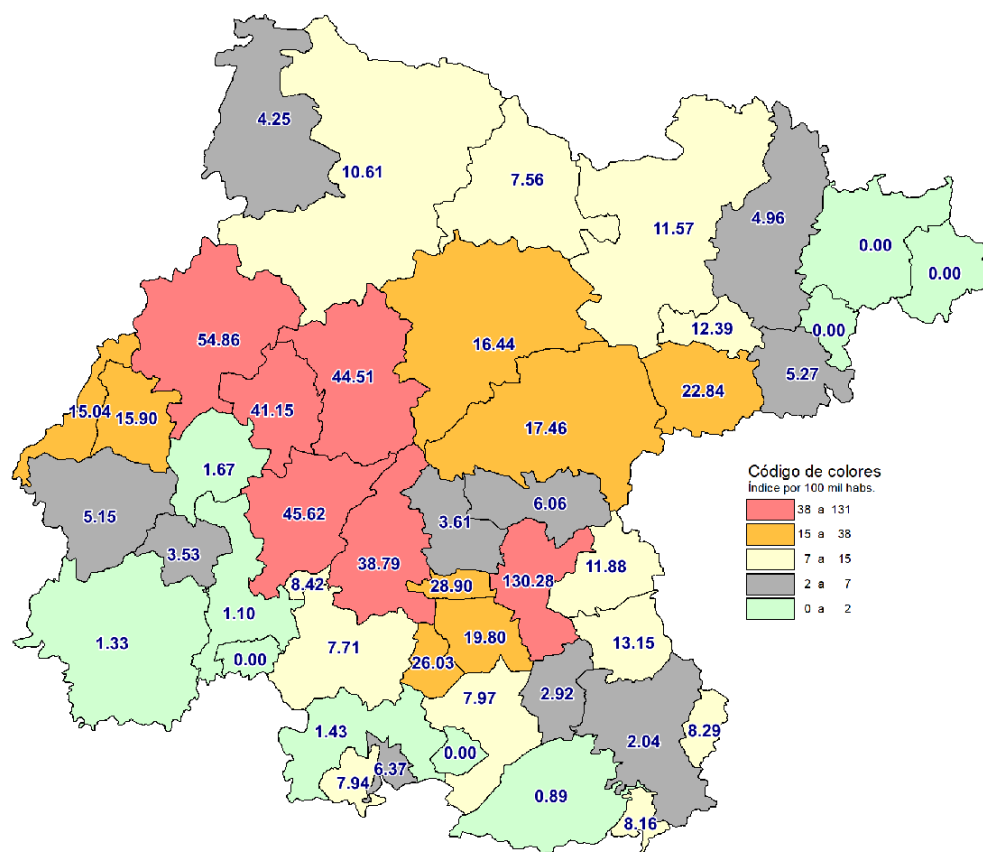
ROBO A CASA HABITACIÓN



Robo a casa habitación

Posición	Municipio	Incidencia	Índice (por 100 mil hab.)	Posición	Municipio	Incidencia	Índice (por 100 mil hab.)
1	GUANAJUATO	198	107.47	24	MOROLEÓN	8	15.88
2	SAN MIGUEL DE ALLENDE	110	64.01	25	SANTIAGO MARAVATIO	1	14.65
3	TARANDACUAO	6	48.96	26	SAN JOSÉ ITURBIDE	11	13.96
4	DOLORES HIDALGO CIN	52	34.19	27	HUANÍMARO	3	13.86
5	OCAMPO	8	34.00	28	VILLAGRÁN	8	13.60
6	CELAYA	167	33.78	29	JARAL DEL PROGRESO	5	13.02
7	CORONEO	4	33.15	30	DOCTOR MORA	3	12.39
8	LEÓN	491	31.10	31	COMONFORT	10	12.11
9	SILAO	50	26.38	32	YURIRIA	8	11.47
10	IRAPUATO	136	23.68	33	VICTORIA	2	9.92
11	SAN FRANCISCO DEL RINCÓN	25	20.92	34	ABASOLO	8	8.79
12	TARIMORO	7	20.43	35	APASEO EL ALTO	6	8.76
13	SAN FELIPE	23	20.33	36	URIANGATO	5	7.97
14	SAN DIEGO DE LA UNIÓN	8	20.17	37	PÉNJAMO	10	6.64
15	CORTAZAR	19	19.80	38	JERÉCUARO	3	6.12
16	APASEO EL GRANDE	17	18.36	39	ROMITA	3	5.01
17	SAN LUIS DE LA PAZ	22	18.18	40	SANTA CRUZ DE JUVENTINO	4	4.82
18	CUERÁMARO	5	17.66	41	XICHÚ	0	0.00
19	PURÍSIMA DEL RINCÓN	14	17.54	42	SANTA CATARINA	0	0.00
20	ACÁMBARO	19	16.95	43	ATARJEA	0	0.00
21	SALVATIERRA	17	16.93	44	MANUEL DOBLADO	0	0.00
22	VALLE DE SANTIAGO	24	16.82	45	TIERRA BLANCA	0	0.00
23	SALAMANCA	44	16.10	46	PUEBLO NUEVO	0	0.00

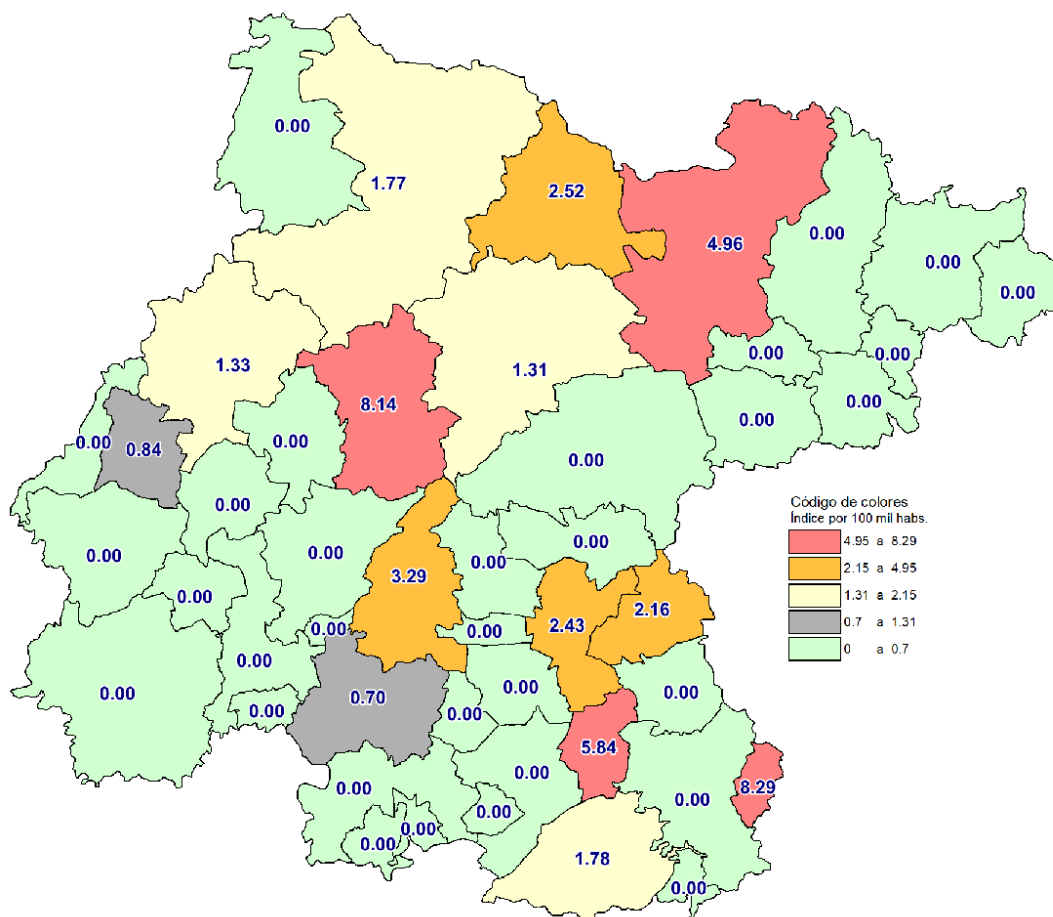
ROBO A NEGOCIO



Robo a negocio

Posición	Municipio	Incidencia	Índice (por 100 mil habs.)	Posición	Municipio	Incidencia	Índice (por 100 mil habs.)
1	CELAYA	644	130.28	24	MOROLEÓN	4	7.94
2	LEÓN	866	54.86	25	VALLE DE SANTIAGO	11	7.71
3	IRAPUATO	262	45.62	26	SAN DIEGO DE LA UNIÓN	3	7.56
4	GUANAJUATO	82	44.51	27	URIANGATO	4	6.37
5	SILAO	78	41.15	28	COMONFORT	5	6.06
6	SALAMANCA	106	38.79	29	TIERRA BLANCA	1	5.27
7	VILLAGRÁN	17	28.90	30	MANUEL DOBLADO	2	5.15
8	JARAL DEL PROGRESO	10	26.03	31	VICTORIA	1	4.96
9	SAN JOSÉ ITURBIDE	18	22.84	32	OCAMPO	1	4.25
10	CORTAZAR	19	19.80	33	SANTA CRUZ DE JUVENTINO	3	3.61
11	SAN MIGUEL DE ALLENDE	30	17.46	34	CUERÁMARO	1	3.53
12	DOLORES HIDALGO CIN	25	16.44	35	TARIMORO	1	2.92
13	SAN FRANCISCO DEL RINCÓN	19	15.90	36	JERÉCUARO	1	2.04
14	PURÍSIMA DEL RINCÓN	12	15.04	37	ROMITA	1	1.67
15	APASEO EL ALTO	9	13.15	38	YURIRIA	1	1.43
16	DOCTOR MORA	3	12.39	39	PÉNJAMO	2	1.33
17	APASEO EL GRANDE	11	11.88	40	ABASOLO	1	1.10
18	SAN LUIS DE LA PAZ	14	11.57	41	ACÁMBARO	1	0.89
19	SAN FELIPE	12	10.61	42	XICHÚ	0	0.00
20	PUEBLO NUEVO	1	8.42	43	SANTA CATARINA	0	0.00
21	CORONEO	1	8.29	44	HUANÍMARO	0	0.00
22	TARANDACUAO	1	8.16	45	ATARJEA	0	0.00
23	SALVATIERRA	8	7.97	46	SANTIAGO MARAVATIO	0	0.00

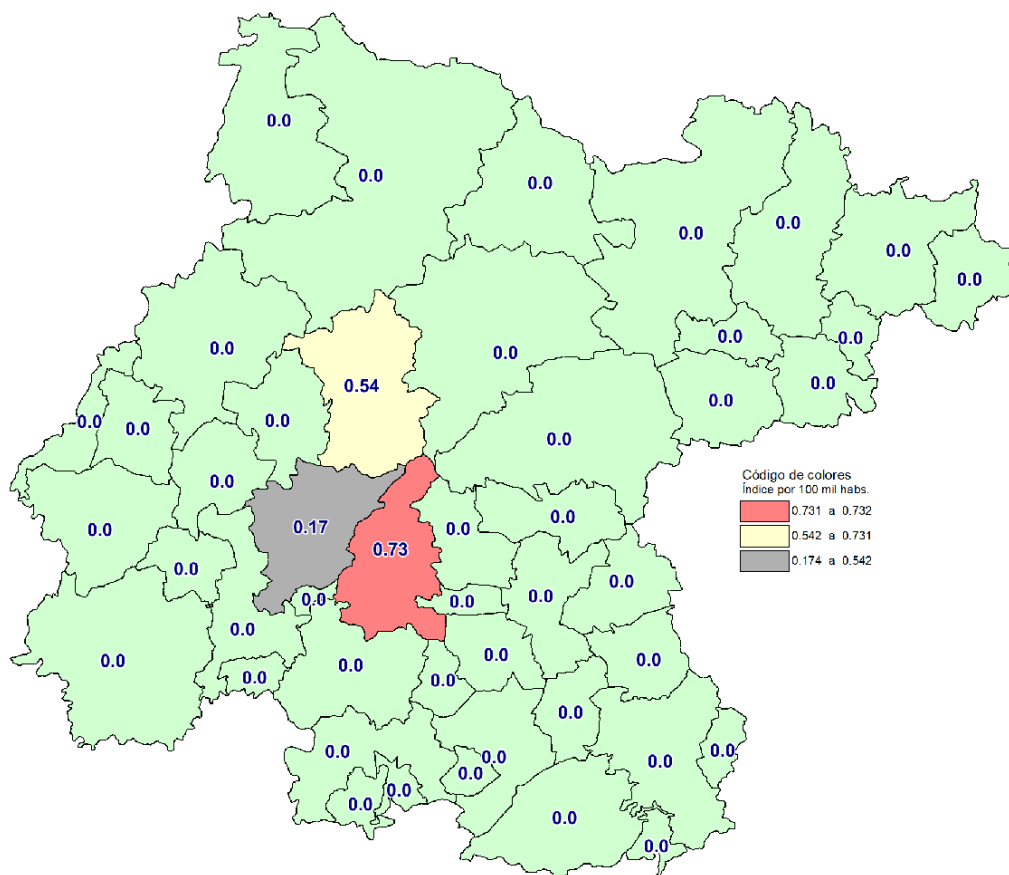
ROBO A TRANSEÚNTE



Robo a transeúnte

Posición	Municipio	Incidencia	Índice (por 100 mil hab.)	Posición	Municipio	Incidencia	Índice (por 100 mil hab.)
1	CORONEO	1	8.29	24	TARANDACUAO	0	0.00
2	GUANAJUATO	15	8.14	25	SALVATIERRA	0	0.00
3	TARIMORO	2	5.84	26	SILAO	0	0.00
4	SAN LUIS DE LA PAZ	6	4.96	27	CUERÁMARO	0	0.00
5	SALAMANCA	9	3.29	28	SANTA CRUZ DE JUVENTINO	0	0.00
6	SAN DIEGO DE LA UNIÓN	1	2.52	29	SAN JOSÉ ITURBIDE	0	0.00
7	CELAYA	12	2.43	30	SANTIAGO MARAVATIO	0	0.00
8	APASEO EL GRANDE	2	2.16	31	SAN MIGUEL DE ALLENDE	0	0.00
9	ACÁMBARO	2	1.78	32	YURIRIA	0	0.00
10	SAN FELIPE	2	1.77	33	IRAPUATO	0	0.00
11	LEÓN	21	1.33	34	PURÍSIMA DEL RINCÓN	0	0.00
12	DOLORES HIDALGO CIN	2	1.31	35	CORTAZAR	0	0.00
13	SAN FRANCISCO DEL RINCÓN	1	0.84	36	VILLAGRÁN	0	0.00
14	VALLE DE SANTIAGO	1	0.70	37	TIERRA BLANCA	0	0.00
15	APASEO EL ALTO	0	0.00	38	MANUEL DOBLADO	0	0.00
16	ATARJEJA	0	0.00	39	URIANGATO	0	0.00
17	SANTA CATARINA	0	0.00	40	MOROLEÓN	0	0.00
18	JARAL DEL PROGRESO	0	0.00	41	VICTORIA	0	0.00
19	COMONFORT	0	0.00	42	OCAMPO	0	0.00
20	JERÉCUARO	0	0.00	43	XICHÚ	0	0.00
21	HUANÍMARO	0	0.00	44	PÉNJAMO	0	0.00
22	DOCTOR MORA	0	0.00	45	ABASOLO	0	0.00
23	ROMITA	0	0.00	46	PUEBLO NUEVO	0	0.00

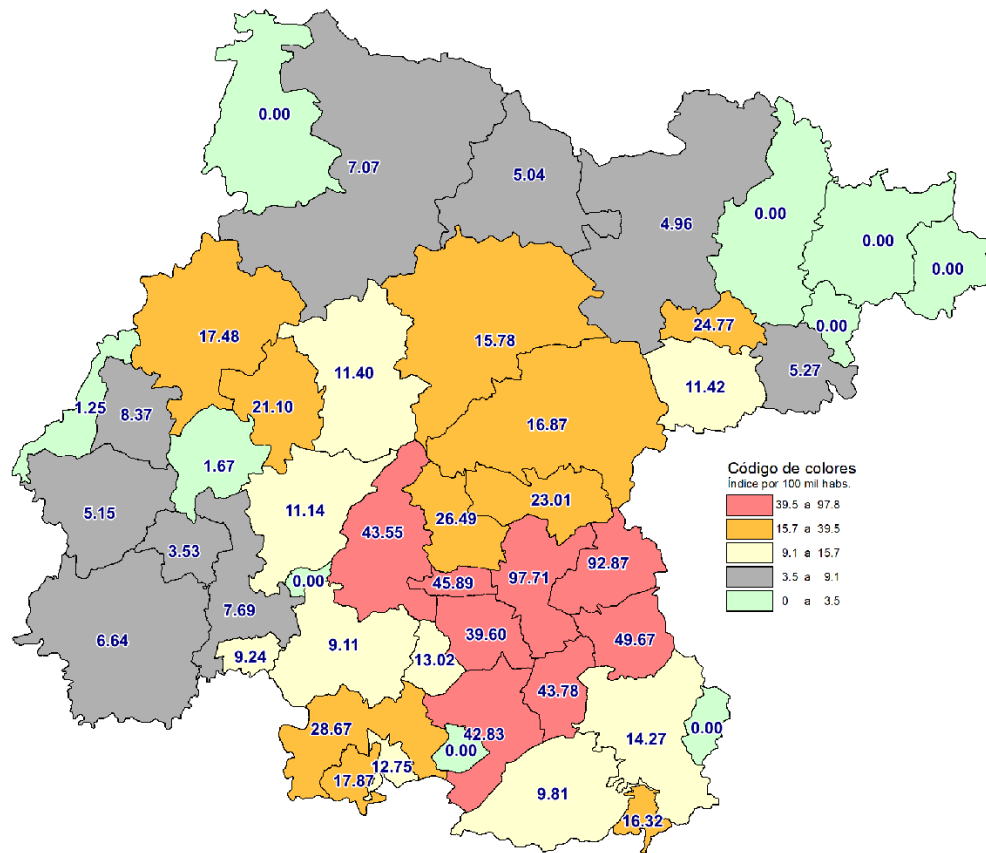
ROBO A TRANSPORTISTA



Robo a transportista

Posición	Municipio	Incidencia	Índice (por 100 mil hab.)	Posición	Municipio	Incidencia	Índice (por 100 mil hab.)
1	SALAMANCA	2	0.73	24	APASEO EL ALTO	0	0.00
2	GUANAJUATO	1	0.54	25	HUANÍMARO	0	0.00
3	IRAPUATO	1	0.17	26	SAN DIEGO DE LA UNIÓN	0	0.00
4	TARANDACUAO	0	0.00	27	SAN JOSÉ ITURBIDE	0	0.00
5	SALVATIERRA	0	0.00	28	SAN FRANCISCO DEL RINCÓN	0	0.00
6	YURIRIA	0	0.00	29	SAN LUIS DE LA PAZ	0	0.00
7	ATARJEA	0	0.00	30	SANTA CATARINA	0	0.00
8	APASEO EL GRANDE	0	0.00	31	SAN MIGUEL DE ALLENDE	0	0.00
9	CELAYA	0	0.00	32	JARAL DEL PROGRESO	0	0.00
10	VALLE DE SANTIAGO	0	0.00	33	SANTA CRUZ DE JUVENTINO	0	0.00
11	COMONFORT	0	0.00	34	JERÉCUARO	0	0.00
12	ROMITA	0	0.00	35	SILAO	0	0.00
13	CORONEO	0	0.00	36	LEÓN	0	0.00
14	SAN FELIPE	0	0.00	37	TARIMORO	0	0.00
15	CORTAZAR	0	0.00	38	MANUEL DOBLADO	0	0.00
16	SANTIAGO MARAVATIO	0	0.00	39	URIANGATO	0	0.00
17	CUERÁMARO	0	0.00	40	MOROLEÓN	0	0.00
18	TIERRA BLANCA	0	0.00	41	VICTORIA	0	0.00
19	DOCTOR MORA	0	0.00	42	OCAMPO	0	0.00
20	VILLAGRÁN	0	0.00	43	XICHÚ	0	0.00
21	DOLORES HIDALGO CIN	0	0.00	44	PÉNJAMO	0	0.00
22	PURÍSIMA DEL RINCÓN	0	0.00	45	ABASOLO	0	0.00
23	ACÁMBARO	0	0.00	46	PUEBLO NUEVO	0	0.00

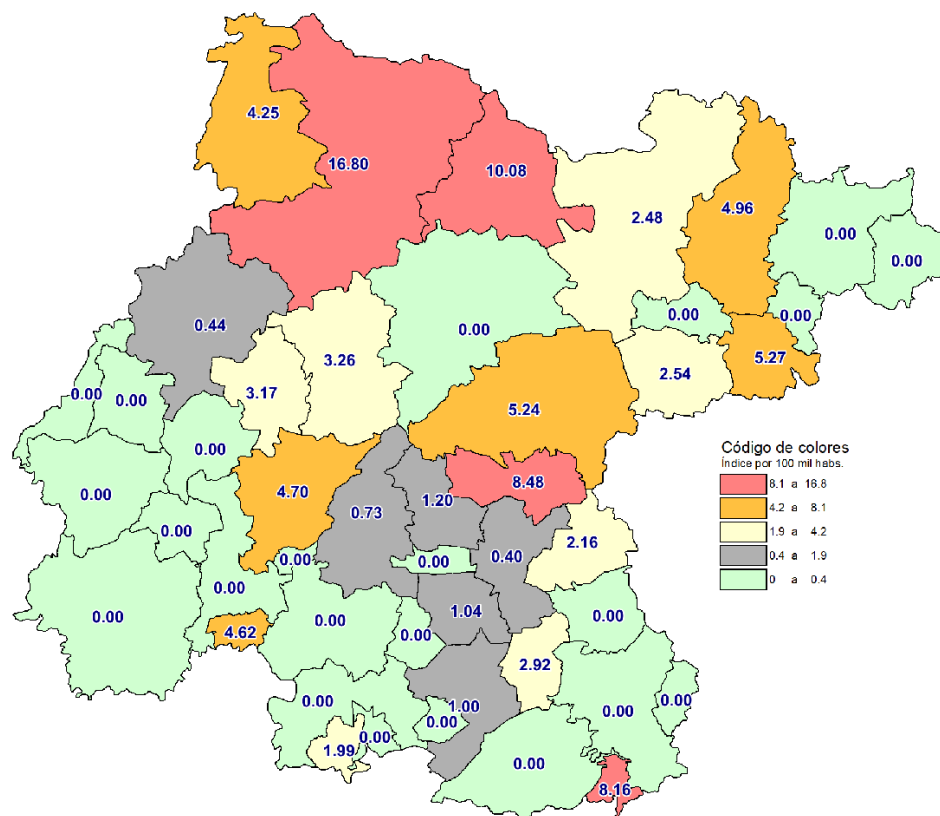
ROBO DE VEHÍCULO



Robo de vehículo

Posición	Municipio	Incidencia	Índice (por 100 mil hab.)	Posición	Municipio	Incidencia	Índice (por 100 mil hab.)
1	CELAYA	483	97.71	24	IRAPUATO	64	11.14
2	APASEO EL GRANDE	86	92.87	25	ACÁMBARO	11	9.81
3	APASEO EL ALTO	34	49.67	26	HUANÍMARO	2	9.24
4	VILLAGRÁN	27	45.89	27	VALLE DE SANTIAGO	13	9.11
5	TARIMORO	15	43.78	28	SAN FRANCISCO DEL RINCÓN	10	8.37
6	SALAMANCA	119	43.55	29	ABASOLO	7	7.69
7	SALVATIERRA	43	42.83	30	SAN FELIPE	8	7.07
8	CORTAZAR	38	39.60	31	PÉNJAMO	10	6.64
9	YURIRÍA	20	28.67	32	TIERRA BLANCA	1	5.27
10	SANTA CRUZ DE JUVENTINO	22	26.49	33	MANUEL DOBLADO	2	5.15
11	DOCTOR MORA	6	24.77	34	SAN DIEGO DE LA UNIÓN	2	5.04
12	COMONFORT	19	23.01	35	SAN LUIS DE LA PAZ	6	4.96
13	SILAO	40	21.10	36	CUERÁMARO	1	3.53
14	MOROLEÓN	9	17.87	37	ROMITA	1	1.67
15	LEÓN	276	17.48	38	PURÍSIMA DEL RINCÓN	1	1.25
16	SAN MIGUEL DE ALLENDE	29	16.87	39	ATARJEA	0	0.00
17	TARANDACUAO	2	16.32	40	SANTA CATARINA	0	0.00
18	DOLORES HIDALGO CIN	24	15.78	41	VICTORIA	0	0.00
19	JERÉCUARO	7	14.27	42	CORONEO	0	0.00
20	JARAL DEL PROGRESO	5	13.02	43	XICHÚ	0	0.00
21	URIANGATO	8	12.75	44	SANTIAGO MARAVATIO	0	0.00
22	SAN JOSÉ ITURBIDE	9	11.42	45	OCAMPO	0	0.00
23	GUANAJUATO	21	11.40	46	PUEBLO NUEVO	0	0.00

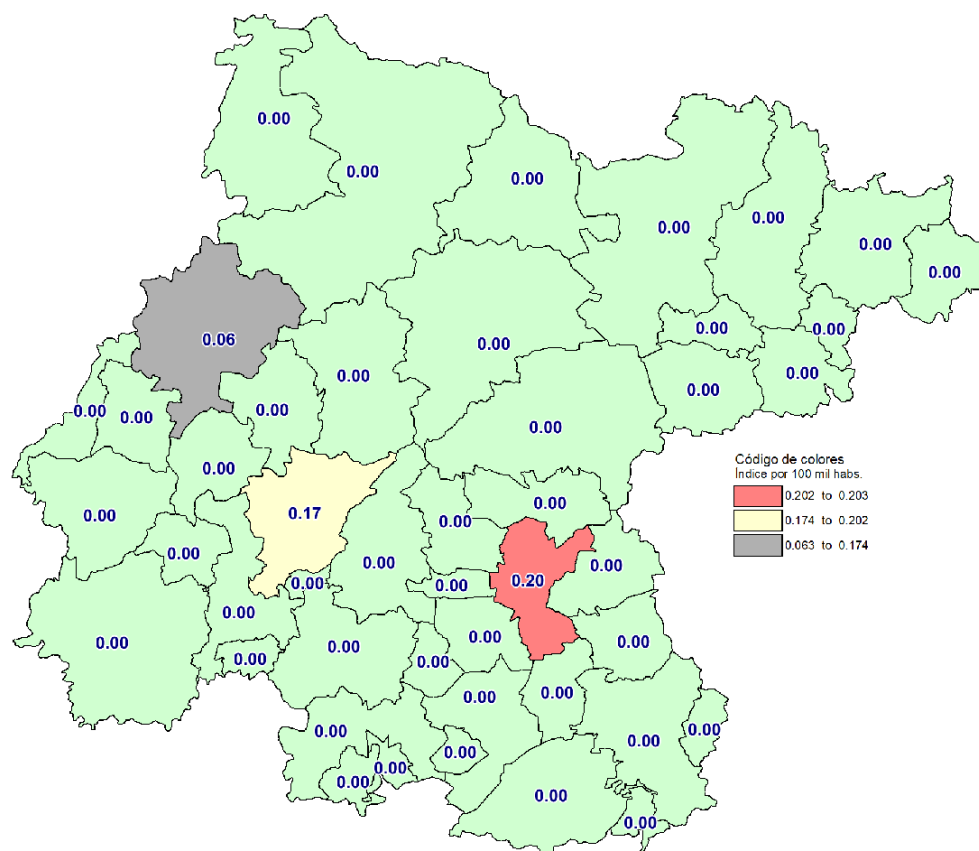
ROBO DE GANADO



Robo de ganado

Posición	Municipio	Incidencia	Índice (por 100 mil hab.)	Posición	Municipio	Incidencia	Índice (por 100 mil hab.)
1	SAN FELIPE	19	16.80	24	URIANGATO	0	0.00
2	SAN DIEGO DE LA UNIÓN	4	10.08	25	YURIRIA	0	0.00
3	COMONFORT	7	8.48	26	CORONEO	0	0.00
4	TARANDACUJO	1	8.16	27	ROMITA	0	0.00
5	TIERRA BLANCA	1	5.27	28	ATARJEJA	0	0.00
6	SAN MIGUEL DE ALLENDE	9	5.24	29	DOCTOR MORA	0	0.00
7	VICTORIA	1	4.96	30	VILLAGRÁN	0	0.00
8	IRAPUATO	27	4.70	31	DOLORES HIDALGO CIN	0	0.00
9	HUANÍMARO	1	4.62	32	SANTA CATARINA	0	0.00
10	OCAMPO	1	4.25	33	SANTIAGO MARAVATIO	0	0.00
11	GUANAJUATO	6	3.26	34	PURÍSIMA DEL RINCÓN	0	0.00
12	SILAO	6	3.17	35	MANUEL DOBLADO	0	0.00
13	TARIMORO	1	2.92	36	APASEO EL ALTO	0	0.00
14	SAN JOSÉ ITURBIDE	2	2.54	37	ACÁMBARO	0	0.00
15	SAN LUIS DE LA PAZ	3	2.48	38	CUERÁMARO	0	0.00
16	APASEO EL GRANDE	2	2.16	39	SAN FRANCISCO DEL RINCÓN	0	0.00
17	MOROLEÓN	1	1.99	40	VALLE DE SANTIAGO	0	0.00
18	SANTA CRUZ DE JUVENTINO	1	1.20	41	JARAL DEL PROGRESO	0	0.00
19	CORTAZAR	1	1.04	42	JERÉCUARO	0	0.00
20	SALVATIERRA	1	1.00	43	XICHÚ	0	0.00
21	SALAMANCA	2	0.73	44	PÉNJAMO	0	0.00
22	LEÓN	7	0.44	45	ABASOLO	0	0.00
23	CELAYA	2	0.40	46	PUEBLO NUEVO	0	0.00

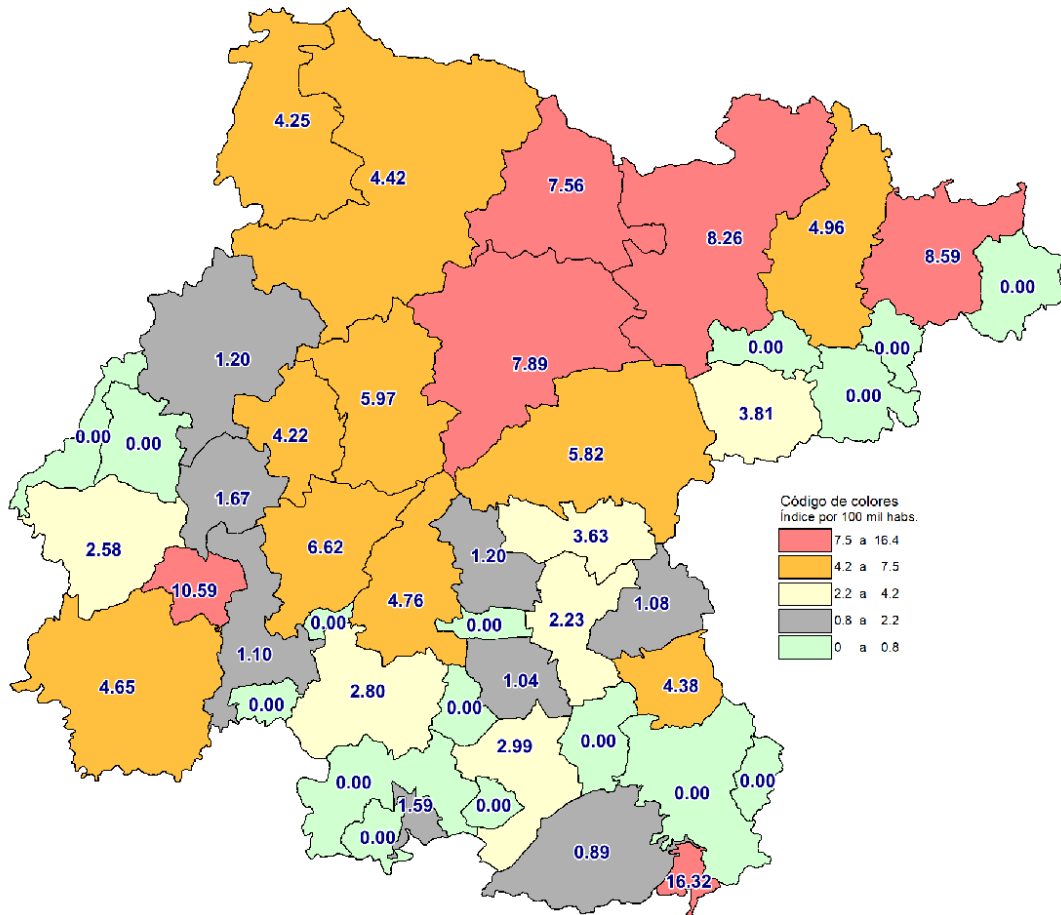
SECUESTRO



Secuestro

Posición	Municipio	Incidencia	Índice (por 100 mil habs.)	Posición	Municipio	Incidencia	Índice (por 100 mil habs.)
1	CELAYA	1	0.20	24	SALAMANCA	0	0.00
2	IRAPUATO	1	0.17	25	HUANÍMARO	0	0.00
3	LEÓN	1	0.06	26	SAN DIEGO DE LA UNIÓN	0	0.00
4	SANTA CRUZ DE JUVENTINO	0	0.00	27	APASEO EL ALTO	0	0.00
5	SALVATIERRA	0	0.00	28	SAN FRANCISCO DEL RINCÓN	0	0.00
6	YURIRIA	0	0.00	29	JARAL DEL PROGRESO	0	0.00
7	ATARJEJA	0	0.00	30	SAN LUIS DE LA PAZ	0	0.00
8	SAN JOSÉ ITURBIDE	0	0.00	31	JERÉCUARO	0	0.00
9	ACÁMBARO	0	0.00	32	SANTA CATARINA	0	0.00
10	VALLE DE SANTIAGO	0	0.00	33	SILAO	0	0.00
11	COMONFORT	0	0.00	34	SANTIAGO MARAVATIO	0	0.00
12	ROMITA	0	0.00	35	TARANDACUAO	0	0.00
13	CORONEO	0	0.00	36	TIERRA BLANCA	0	0.00
14	SAN FELIPE	0	0.00	37	TARIMORO	0	0.00
15	CORTAZAR	0	0.00	38	MANUEL DOBLADO	0	0.00
16	SAN MIGUEL DE ALLENDE	0	0.00	39	URIANGATO	0	0.00
17	CUERÁMARO	0	0.00	40	MOROLEÓN	0	0.00
18	APASEO EL GRANDE	0	0.00	41	VICTORIA	0	0.00
19	DOCTOR MORA	0	0.00	42	OCAMPO	0	0.00
20	VILLAGRÁN	0	0.00	43	XICHÚ	0	0.00
21	DOLORES HIDALGO CIN	0	0.00	44	PÉNJAMO	0	0.00
22	PURÍSIMA DEL RINCÓN	0	0.00	45	ABASOLO	0	0.00
23	GUANAJUATO	0	0.00	46	PUEBLO NUEVO	0	0.00

VIOLACIÓN



Violación

Posición	Municipio	Incidencia	Índice (por 100 mil hab.)	Posición	Municipio	Incidencia	Índice (por 100 mil hab.)
1	TARANDACUAO	2	16.32	24	URIANGATO	1	1.59
2	CUERÁMARO	3	10.59	25	SANTA CRUZ DE JUVENTINO	1	1.20
3	XICHÚ	1	8.59	26	LEÓN	19	1.20
4	SAN LUIS DE LA PAZ	10	8.26	27	ABASOLO	1	1.10
5	DOLORES HIDALGO CIN	12	7.89	28	APASEO EL GRANDE	1	1.08
6	SAN DIEGO DE LA UNIÓN	3	7.56	29	CORTAZAR	1	1.04
7	IRAPUATO	38	6.62	30	ACÁMBARO	1	0.89
8	GUANAJUATO	11	5.97	31	TIERRA BLANCA	0	0.00
9	SAN MIGUEL DE ALLENDE	10	5.82	32	SAN FRANCISCO DEL RINCÓN	0	0.00
10	VICTORIA	1	4.96	33	HUANÍMARO	0	0.00
11	SALAMANCA	13	4.76	34	CORONEO	0	0.00
12	PÉNJAMO	7	4.65	35	YURIRIA	0	0.00
13	SAN FELIPE	5	4.42	36	ATARJEJA	0	0.00
14	APASEO EL ALTO	3	4.38	37	TARIMORO	0	0.00
15	OCAMPO	1	4.25	38	MOROLEÓN	0	0.00
16	SILAO	8	4.22	39	JERÉCUARO	0	0.00
17	SAN JOSÉ ITURBIDE	3	3.81	40	PURÍSIMA DEL RINCÓN	0	0.00
18	COMONFORT	3	3.63	41	SANTA CATARINA	0	0.00
19	SALVATIERRA	3	2.99	42	VILLAGRÁN	0	0.00
20	VALLE DE SANTIAGO	4	2.80	43	DOCTOR MORA	0	0.00
21	MANUEL DOBLADO	1	2.58	44	JARAL DEL PROGRESO	0	0.00
22	CELAYA	11	2.23	45	SANTIAGO MARAVATIO	0	0.00
23	ROMITA	1	1.67	46	PUEBLO NUEVO	0	0.00